




## Galaxy watch5 PRO 45mm BT GreyTitanium Samsung

Merk: Samsung  
Model: SM-R920NZTAEUB

€388,00



SCAN OM TE  
BESTELLEN

## OMSCHRIJVING

### MEER INFORMATIE

Jouw gids naar avontuur

### GPS-ROUWEBEPALING

Houd je calorieverbranding op elk moment bij

Met de geheel nieuwe Route Workout-functie kun je routes voor je work-out in GPX-formaat importeren van je smartphone op je horloge en je routelijst synchroniseren.

Met Track Back kun je altijd terugkeren naar het beginpunt. Je raakt de weg niet meer kwijt dankzij de gesproken en vibrerende navigatiebegeleiding voor fietsers en wandelaars.

### BATTERIJ

Voldoende batterij voor je work-out

Wees gerust: je horloge kan je moeiteloos bijhouden dankzij het grootste batterijvermogen van onze

Bovenstaande informatie is uitsluitend informatief/indicatief en aan wijziging onderhevig

**MA** 10u tot 18u30  
**DI** 10u tot 18u30  
**WOE** 10u tot 18u30  
**DO** 10u tot 18u30

**VRIJ** 10u tot 18u30  
**ZAT** 10u tot 18u  
**ZON** GESLOTEN

wearable-serie.

590mAh (gemiddeld) batterij

## GEZONDHEIDSMONITORING

Ready. Set. Goals

## BIOACTIVE-SENSOR

Altijd en overal bij

De krachtige 3-in-1 Samsung BioActive-sensor beheert drie welzijnssensoren effectief: Optical Heart Rate, Electrical Heartrate en Bioelectrical Impedance Analysis.

Houd je hartritme in de gaten en houd je cardiovasculaire gezondheid bij om ongebruikelijke hartritmes in kaart te brengen en je bloeddruk te meten. De BioActive-sensor kan je bloeddruk meten en je helpen om een hoge of lage bloeddruk in de gaten te houden.

Laat zien waar jouw lichaam uit bestaat

Werk aan je lichaam van binnenuit met informatie over het lichaamsvetpercentage (BIA) tot het gewicht van skeletspieren. Alle persoonlijke feedback om op het goede spoor te blijven.

## FITNESS

Houd je persoonlijke groei bij

Tel stappen, calorieën en meer. Je horloge herkent fysieke inspanning en houdt je routines bij met ondersteuning voor meer dan 90 oefeningen. Bekijk je voortgang hier.

## SLAAPRITME BIJHOUDEN

Slaapritme bijhouden van A tot Zzz

Onze verbeterde technologie voor het bijhouden van je slaapritme houdt je slaapfasen bij en helpt je gezondere slaapgewoontes te ontwikkelen. Aan de hand van 8 dierensymbolen identificeert de technologie jouw slaaptype. Je ontvangt ook slaaprapporten, zodat je met een gerust hart kunt slapen.

## PERFORMANCE

Bovenstaande informatie is uitsluitend informatief/indicatief en aan wijziging onderhevig

<b>MA</b>	10u tot 18u30	<b>VRIJ</b>	10u tot 18u30
<b>DI</b>	10u tot 18u30	<b>ZAT</b>	10u tot 18u
<b>WOE</b>	10u tot 18u30	<b>ZON</b>	GESLOTEN
<b>DO</b>	10u tot 18u30		

Geboren Om te presteren

## DUURZAAMHEID

Sterker dan je meest intensieve work-out

- Sapphire Crystal
- Titanium behuizing
- Waterbestendig

Nu een 2x zo stevig display aan de voorkant dankzij Sapphire Crystal. Hij ziet er zelfs onverwoestbaar uit met behuizingen van Black Titanium of Gray Titanium voor het echte zware werk.

## WEAR OS

Ervaar de kracht van Google

Alles wat je nodig hebt in je hand, of eigenlijk om je pols. Met de standalone Wear OS is het installeren van apps zoals Google Maps en YouTube Music een fluitje van een cent.

## SMART SWITCH

Nieuw horloge. Zelfde gegevens

Behoud de gegevens van je vorige Galaxy Watch4-serie.

## DESIGN

Het is de hoogste tijd voor een horloge die er zo goed uitziet

## KLEUR | MATERIAAL

"Perfect voor op de baan"


Verstevigd met een hoogwaardige Titanium-behuizing en prachtig Sapphire Crystal. De Watch5 Pro maakt indruk met klassieke kleuren een hoogwaardige afwerking. Het is een tijdloos horloge.

## SPECIFICATIES

Bovenstaande informatie is uitsluitend informatief/indicatief en aan wijziging onderhevig

<b>MA</b>	10u tot 18u30	<b>VRIJ</b>	10u tot 18u30
<b>DI</b>	10u tot 18u30	<b>ZAT</b>	10u tot 18u
<b>WOE</b>	10u tot 18u30	<b>ZON</b>	GESLOTEN
<b>DO</b>	10u tot 18u30		



## Connectiviteit

Bluetooth	
Type Mobiele dataverbinding	Nee

## Fysieke kenmerken

Kastgrootte	45 mm
Kleur	Grijs
Kleur/Stijl	Grey Titanium

## Sensoren

GPS	
Hartslagmeter	

Bovenstaande informatie is uitsluitend informatief/indicatief en aan wijziging onderhevig

<b>MA</b>	10u tot 18u30
<b>DI</b>	10u tot 18u30
<b>WOE</b>	10u tot 18u30
<b>DO</b>	10u tot 18u30

<b>VRIJ</b>	10u tot 18u30
<b>ZAT</b>	10u tot 18u
<b>ZON</b>	GESLOTEN