



SP-LFF3CLAXXE The Freestyle 2nd Gen. Samsung

Merk: Samsung
Model: SP-LFF3CLAXXE

€698,00



SCAN OM TE
BESTELLEN

OMSCHRIJVING

Veelzijdig ontwerp

Compact en rond design

Stel je Freestyle in en projecteer je favoriete content op verschillende ondergronden door de hoek aan te passen.

Klaargezet in een handomdraai

Automatische schermaanpassing en -optimalisatie

Plaats The Freestyle waar je maar wilt. Het scherm wordt automatisch geoptimaliseerd om scheve afbeeldingen te corrigeren zonder het apparaat te hoeven verschuiven.

Premium 360 geluid

Geniet van prachtig geluid in alle richtingen

De krachtige ingebouwde luidspreker van The Freestyle zorgt voor kraakhelder geluid in 360 graden. Waar je ook zit, je zit middenin een meeslepende geluidservaring.

Smart TV Experience

Maak gebruik van Samsung Smart TV-functies op je projector

Met Smart TV gaat een wereld aan content voor je open dankzij gecertificeerde OTT-apps en de diensten van

Bovenstaande informatie is uitsluitend informatief/indicatief en aan wijziging onderhevig

MA	10u tot 18u30
DI	10u tot 18u30
WOE	10u tot 18u30
DO	10u tot 18u30

VRIJ	10u tot 18u30
ZAT	10u tot 18u
ZON	GESLOTEN

Samsung.

Vrij te bewegen

Compact Design

Past in je hand

Met Smart TV gaat een wereld aan content voor je open dankzij gecertificeerde OTT-apps en de diensten van Samsung.

*Samsung account vereist

Handzaam design

Makkelijk mee te nemen

Licht en gemakkelijk te tillen: neem The Freestyle overal mee naartoe en geniet altijd en overal van het grote scherm.

Compatibel met externe batterij

Sluit aan op een externe batterij om zowel binnen als buiten te genieten

Sluit The Freestyle aan op een externe batterij met de USB-C kabel. The Freestyle is compatibel met USB-PD-batterijen met een uitgangsvermogen van 50W/20V of hoger.

* USB Type-C oplaadkabel wordt bij aanschaf van The Freestyle meegeleverd. *Externe batterij apart verkrijgbaar (Battery Base apart verkrijgbaar). *The Freestyle is compatibel met USB-PD-batterijen met een uitgangsvermogen van 50W/20V of hoger. *Samsung is niet aansprakelijk voor externe batterijen van derden.

Gebruiksvriendelijkheid

Auto Keystone

Corrigeer vervormde afbeeldingen automatisch

Zet The Freestyle aan zie hoe scheve afbeeldingen moeiteloos worden gecorrigeerd in een recht en rechthoekig scherm.

* Battery Base is apart verkrijgbaar.

Auto Focus

Zorg voor een scherpe focus, zonder gedoe

Zorg voor een scherp beeld in een paar seconden met de Autofocus-functie van The Freestyle. Richt je volledig op de content, zonder afleidingen.

* Om de specifieke functie te activeren, dien je de functieknop in de linkerbovenhoek lang ingedrukt te houden.

Autoleveling

Bovenstaande informatie is uitsluitend informatief/indicatief en aan wijziging onderhevig

MA	10u tot 18u30	VRIJ	10u tot 18u30
DI	10u tot 18u30	ZAT	10u tot 18u
WOE	10u tot 18u30	ZON	GESLOTEN
DO	10u tot 18u30		

Geen vlakke ondergrond? Geen probleem

Van de camping tot jouw bed, met Autoleveling blijft jouw beeld altijd horizontaal, zelfs op schuine ondergronden.

Schaalbaar en beweegbaar

Vind de beste positie voor je scherm

Pas je beeld aan zonder de projector te hoeven verplaatsen. Pas de grootte van het beeld tot 50% aan en beweeg het in alle richtingen totdat je het perfecte plaatje hebt.

* Battery Base apart verkrijgbaar. * De aanpassing van het beeldformaat is beperkt tot 50% tot 100% van het originele beeldformaat. Ook kun je het scherm bewegen binnen de oorspronkelijke projectiezone en in alle vier de richtingen (omhoog, omlaag, naar links en naar rechts).

Meerdere spraakassistenten

Handige bediening met spraakbesturing

Dankzij de ingebouwde Samsung Bixby en Amazon Alexa kan je The Freestyle met alleen je stem bedienen.

Bioscoopbeleving

Groot scherm

Creëer je eigen thuisbioscoop met een scherm van maximaal 100 inch.

Tover iedere ruimte om tot een thuisbioscoop. Met The Freestyle kun je namelijk schermen projecteren van 30 tot maar liefst 100 inch.

PurColor and HDR logos are on display.

Full HD / PurColor / HDR

Uitstekende beeldkwaliteit voor ieder gelegenheid

Laat je meenemen door full HD-resolutie en levendige kleuren: alsof je er zelf bij bent!

*De helderheid en kijkervaring kunnen variëren afhankelijk van de instellingen en kijkomgeving.

LED met een levensduur van 30.000 uur

Meer dan 30.000 uur bioscoopplezier

Geniet meer dan 30.000 uur van prachtig helder beeld met de Freestyle 2nd Gen, dankzij de LED-lichtbrontechnologie die langer meegaat. Je kunt nu genieten van 15.000 kaskrakers.

* De gegevens zijn afkomstig van intern onderzoek uitgevoerd door SAMSUNG.* De berekening is gebaseerd op de aanname van een filmvertoningsduur van 2 uur.* De vermelde levensduur wordt niet gegarandeerd door de productgarantie.* Raadpleeg de garantiedocumenten voor meer informatie.

Smart TV Experience

Bovenstaande informatie is uitsluitend informatief/indicatief en aan wijziging onderhevig

MA	10u tot 18u30	VRIJ	10u tot 18u30
DI	10u tot 18u30	ZAT	10u tot 18u
WOE	10u tot 18u30	ZON	GESLOTEN
DO	10u tot 18u30		

Toegang tot Samsung TV

Geef je TV-content synchroon weer op The Freestyle

Via The Freestyle kan je je TV op afstand bedienen en door een synchrone weergave TV kijken.

*Vereist een compatibele Samsung TV om de functie te gebruiken. *Bediening en TV-kijken is mogelijk als het TV-scherm uit is.

Mobiele verbinding

Speel content van je mobiel eenvoudig af op The Freestyle

Met de SmartThings-app voor Android en iOS of AirPlay 2 voor Apple-apparaten stream je direct vanaf je telefoon.

*Samsung account vereist voor SmartThings *Deze dienst werkt alleen als de TV en het mobiele apparaat aan zijn *De beschikbaarheid van Apple AirPlay is afhankelijk van het model en de geografische regio. *Synchrone weergavefuncties zijn alleen bedoeld voor persoonlijk gebruik en niet voor commerciële doeleinden.. * Battery

Base is apart verkrijgbaar.

Tap View

Tik voor een synchrone weergave

Raak The Freestyle waar dan ook aan met je smartphone voor een gesynchroniseerde weergave van je content.

* Deze dienst werkt alleen als de TV en het mobiele apparaat zijn ingeschakeld. * Tap View is beschikbaar op Samsung Galaxy-apparaten met Android OS 8.1 en hoger. *

Battery Base is apart verkrijgbaar.

SolarCell Remote

Afstandsbediening wordt opgeladen door de verlichting in huis

Je kunt het zonnepaneel aan de achterkant gebruiken voor opladen. Je hebt dus geen milieuonvriendelijke wegwerpbatterijen meer nodig.

* Voor het opladen van de afstandsbediening moet de zonnecel naar boven worden gericht. * Leg de afstandsbediening in de woonkamer als je het licht aandoet of bij een raam om op te laden bij daglicht. * Het ontwerp en de indeling van de knoppen op de SolarCell-afstandsbediening kunnen verschillen per regio. * Als de batterij van de afstandsbediening leeg is, dien je deze op te laden met een USB-C-kabel. * Ga naar het TV-menu (Instellingen - Algemene instellingen - Energiebesparing - Batterijniveau afstandsbediening) om het batterijniveau van de afstandsbediening te controleren.

Een geheel nieuwe ervaring

Bovenstaande informatie is uitsluitend informatief/indicatief en aan wijziging onderhevig

MA	10u tot 18u30	VRIJ	10u tot 18u30
DI	10u tot 18u30	ZAT	10u tot 18u
WOE	10u tot 18u30	ZON	GESLOTEN
DO	10u tot 18u30		

Ambient Mode

Bepaal de sfeer met geïntegreerde sfero-opties

Transformeer de ruimte zoals jij maar wilt. Kies uit belichting, prisma's, scènes of een van je eigen foto's - de mogelijkheden zijn eindeloos.

* Battery Base is apart verkrijgbaar.

Smart Edge Blending

Combineer twee Freestyles voor dubbel zoveel entertainment

Koppel The Freestyle aan een tweede met Smart Edge Blending en haal alles uit je thuisbioscoopervaring.

* Vereist twee apparaten van The Freestyle 2nd Gen. * Zowel de twee projectors als je smartphone dienen verbonden te zijn met hetzelfde Wi-Fi-netwerk. * Het gebruik van deze functie vereist de SmartThings-app. Alleen afbeeldingen worden ondersteund door iOS-apparaten. Galaxy-apparaten ondersteunen zowel afbeeldingen als videoformaten. * Plaats de camera zodanig dat de 8 markeringen op het projectorscherm zichtbaar zijn. Klik vervolgens op de Blend-knop. De 8 schermmarkeringen mogen niet met elkaar overlappen. * Deze functie biedt een maximum beeld van 160 inch. Een minimum van 130 inch wordt aanbevolen. * Gebruikersinterface kan zonder voorafgaande kennisgeving worden gewijzigd.

Multi Bluetooth Pairing

Verbind twee Bluetooth-oordopjes en geniet samen van hetzelfde geluid.

Verbind twee paar oordopjes en geniet samen in alle rust van films zonder anderen tot last te zijn.

* Battery Base is apart verkrijgbaar.

Accessoires

Battery Base

Bevestig de batterij en neem hem overal mee naartoe

Gebruik The Freestyle met de compacte batterij en geniet van maar liefst 3 gebruiksuren. Bevestig hem en verbind hem met USB-C voor eenvoudig gebruik.

* Battery Base is apart verkrijgbaar.

The Freestyle case

Stijlvolle bescherming voor The Freestyle

Bescherm je projector onderweg. De compacte en stijlvolle case is water-, stof- en krasbestendig en dus helemaal klaar voor jouw avontuur.




Bovenstaande informatie is uitsluitend informatief/indicatief en aan wijziging onderhevig

MA	10u tot 18u30	VRIJ	10u tot 18u30
DI	10u tot 18u30	ZAT	10u tot 18u
WOE	10u tot 18u30	ZON	GESLOTEN
DO	10u tot 18u30		

* The Freestyle case is apart verkrijgbaar.

SPECIFICATIES


Aansluitingen

Aantal	1
HDMI-poorten	
Netwerkaansluiting	
RS-232C	
USB-aansluiting	

Algemeen

Aantal lampen	1
---------------	---

Audio

Ingebouwde speaker	
--------------------	---


Beeld

Maximale schermgrootte	100 inch
Minimale schermgrootte	30 inch

Besturingssysteem

Besturingssysteem (OS)	Tizen
------------------------	-------

Connectiviteit

Bluetooth	
Wi-Fi	
Wi-Fi-standaarden	Wi-Fi 802.11ac (Wi-Fi 5)

Energieverbruik

Elektrisch verbruik	50 W
---------------------	------

Fysieke kenmerken

Breedte	10,20 cm
Diepte	9,5 cm
Hoogte	15,8 cm
Kleur	Wit

Bovenstaande informatie is uitsluitend informatief/indicatief en aan wijziging onderhevig

MA	10u tot 18u30
DI	10u tot 18u30
WOE	10u tot 18u30
DO	10u tot 18u30

VRIJ	10u tot 18u30
ZAT	10u tot 18u
ZON	GESLOTEN