



## R7 Meta White Gloss (paar) KEF

Merk: KEF  
Model: SP4055A1AA

€5.000,00



SCAN OM TE  
BESTELLEN

### OMSCHRIJVING

#### Middelgrote drieweg vloerstaande luidspreker

De middelgrote vloerstaande luidspreker uit de R-serie is even krachtig als flexibel. Het 12e generatie Uni-Q®-driversysteem met MAT™ zorgt voor een kristalheldere weergave van muziek en films. De twee 16,5 cm aluminium hybride woofers leveren een nauwkeurige en dynamische bas.

#### Een icoon geboren uit The Reference

Een reeks geavanceerde technologische innovaties van The Reference voor uitzonderlijke akoestische prestaties.

#### Metamaterial Absorption Technology

Absorbeert 99% van het ongewenste geluid voor een zuiver en natuurlijk geluid.

#### Echte basdefinitie

Hybride aluminium basdrivers met uitgebreide excursie voor een strakke, diepe en gecontroleerde bas.

Bovenstaande informatie is uitsluitend informatief/indicatief en aan wijziging onderhevig

**MA** 10u tot 18u30  
**DI** 10u tot 18u30  
**WOE** 10u tot 18u30  
**DO** 10u tot 18u30

**VRIJ** 10u tot 18u30  
**ZAT** 10u tot 18u  
**ZON** GESLOTEN

## Uni-Q® van de 12e generatie

Werkt als één enkele puntbron om de 'sweet spot' te vergroten en het geluid gelijkmatiger te verspreiden.






## De veelzijdige thuisbioscoop

Met een keur aan bijpassende modellen voor thuisbioscopen is het podium klaar voor een meeslepende filmervaring.

## Microvezel voorpaneel

Met 1801 nauwkeurig uitgesneden gaten voor elke driver zijn de prestaties gegarandeerd, zelfs als de drivers afgedekt zijn.

## SPECIFICATIES

Algemeen		Audio	
Aantal luidsprekers in de doos	2 speakers	Frequentiebereik	33 - 50000 Hz
Type speaker	Vloerstaander		
Fysieke kenmerken		Luidsprekeropbouw	
Breedte	311 mm	Actieve speaker	
Diepte	384 mm	Basreflex poort	
Gewicht	29.3 kg	Diameter Midrange	125 mm
Hoogte	1109 mm	Diameter tweeter	25 mm
Kleur	Wit	Diameter woofer	2 x 165 mm
Kleur/Stijl	White Gloss	Ingebouwde mid-range driver	
		Ingebouwde tweeter	
		Ingebouwde woofer	
		Luidsprekerfilters	3-weg
Luidsprekerprestaties			
Aanbevolen	15 - 250 W		

Bovenstaande informatie is uitsluitend informatief/indicatief en aan wijziging onderhevig

<b>MA</b>	10u tot 18u30	<b>VRIJ</b>	10u tot 18u30
<b>DI</b>	10u tot 18u30	<b>ZAT</b>	10u tot 18u
<b>WOE</b>	10u tot 18u30	<b>ZON</b>	GESLOTEN
<b>DO</b>	10u tot 18u30		

versterker

vermogen

Gevoeligheid 88 dB

Impedantie 4 ohm

Kantelfrequentie 400 / 2400 Hz

Bovenstaande informatie is uitsluitend informatief/indicatief en aan wijziging onderhevig

<b>MA</b>	10u tot 18u30	<b>VRIJ</b>	10u tot 18u30
<b>DI</b>	10u tot 18u30	<b>ZAT</b>	10u tot 18u
<b>WOE</b>	10u tot 18u30	<b>ZON</b>	GESLOTEN
<b>DO</b>	10u tot 18u30		