



ZV-E10L+NPFW50+ACCTRW Sony

Merk: Sony
Model: ZVE10FNACDI.YBN

€980,00



SCAN OM TE
BESTELLEN

OMSCHRIJVING

Vind een lens die bij je stijl past

Professioneel uitziende vlogs zijn eenvoudig met de ZV-E10 dankzij de verwisselbare lenzen die de wereld vastleggen zoals je hem wilt zien. Bekijk de onderstaande video en ontdek een aantal van de vele creatieve mogelijkheden.

Breed en dynamisch beeldmateriaal

Leg eenvoudig dynamisch beeldmateriaal vast met een groothoeklens, waarmee jijzelf én je locatie in de spotlight staan bij het maken van selfies. Laat meer van de stad of het natuurschoon zien, zodat je kijker zich onderdeel van de ervaring voelt.

Een achtergrond die de aandacht trekt

Met een lens met een vaste brandpuntsafstand houd je de aandacht van de kijker eenvoudig vast. Hiermee creëer je een natuurlijke, vloeiend vervagende achtergrond waardoor je onderwerp opvalt. Dit is ook handig voor een helder beeld bij weinig licht.

Extreme close-ups benadrukken de details

In tegenstelling tot andere lenzen kun je met een macrolens veel dichterbij je onderwerp komen, waardoor je fijne details veel groter kunt vastleggen. Van een accessoire op je kleding tot een maaltijd: een macrolens kan

Bovenstaande informatie is uitsluitend informatief/indicatief en aan wijziging onderhevig

MA 10u tot 18u30
DI 10u tot 18u30
WOE 10u tot 18u30
DO 10u tot 18u30

VRIJ 10u tot 18u30
ZAT 10u tot 18u
ZON GESLOTEN

heel dicht bij je onderwerp komen en alle details prachtig naar voren halen.

Actie van een grote afstand

Met de telelens kun je objecten, landschappen of acties op grote afstand met duidelijke details filmen, of je nou een reisvlog maakt of gewoon het dagelijkse leven filmt. Geef je verhaal extra dynamiek door in- en uit te zoomen.

Breid je vlogmogelijkheden uit met meer dan 60 lenzen

Je maakt je vlogs nog bijzonderder met ons lenzenaanbod voor de ZV-E10. Sony heeft meer dan zestig lenzen die speciaal voor camera's van Sony zijn ontworpen, waaronder lenzen die zijn afgestemd op filmopnamen. Kies uit een uniek lenzenaanbod en verken alle mogelijkheden om je verhaal te vertellen.

Voordelen van het schieten van video's met de lenzen van Sony

Ontdek de vier unieke voordelen die de lens met E-bevestiging van Sony biedt bij video-opnamen. Gebruik de camera's en lenzen van Sony om video's te maken en ga net dat stapje verder.

Achtergrondvervaging met één druk op de knop

Ingewikkelde handmatige aanpassingen zijn niet nodig — druk gewoon op één enkele knop om de achtergrondvervaging (bokeh) in of uit te schakelen. Selecteer 'Defocus' (achtergrondvervaging) voor een professioneel uitziende vervaagde achtergrond om de aandacht op het onderwerp te richten of 'Clear' (scherp) om de volledige scène scherp te maken.

Versnel of vertraag de beelden voor meer drama²

Met de Foto/Film/S&Q-knop van de ZV-E10 krijg je makkelijk toegang tot de S&Q-modus om filmopnamen in slow motion te maken², 4x langzamer dan realtime.³ 4 Door de instelling aan te passen, kun je opnamen ook tot wel 60x sneller² 4 dan realtime maken. Deze worden vastgelegd in scherpe Full HD-kwaliteit en je hoeft ze naderhand niet meer op een pc te bewerken.

Ideaal voor productbeoordelingsvideo's

Productbeoordelingsvideo's opnemen eenvoudiger gemaakt Als de instelling voor productpresentaties is ingeschakeld, stelt de camera snel en automatisch scherp op je gezicht en vervolgens op het product vóór de camera, zonder dat je je hand achter het product hoeft te houden om hierop scherp te stellen.

Hoogwaardige videobeelden, zelfs als je beweegt

Dankzij de beeldstabilisatie van de ZV-E10 maak je vloeiende, heldere videobeelden zelfs als je rondloopt.⁶ Door automatische belichting bij gezichtsprioriteit (AE) komt je gezicht automatisch helderder in beeld. Hiermee wordt je gezicht tijdens het rondlopen automatisch gedetecteerd en wordt de helderheid aangepast, zodat je goed te zien blijft terwijl je van binnen naar buiten of vanuit licht een schaduw in loopt.

Bovenstaande informatie is uitsluitend informatief/indicatief en aan wijziging onderhevig

MA	10u tot 18u30	VRIJ	10u tot 18u30
DI	10u tot 18u30	ZAT	10u tot 18u
WOE	10u tot 18u30	ZON	GESLOTEN
DO	10u tot 18u30		

Automatische en nauwkeurige scherpstelling

Zonder gedoe met instellingen volgt de ZV-E10 je gezicht en ogen voor een stabiele scherpstelling zonder door andere onderwerpen te worden afgeleid. Wanneer je de focus toch wilt verleggen, hoef je maar het lcd-scherm aan te raken en de camera volgt het gekozen onderwerp dankzij Real-time Tracking⁷ met kunstmatige intelligentie.⁸

Vloeiende overgang van een professionele scherpstelling

Met de ZV-E10 pas je de scherpstelsnelheid aan de situatie aan voor een indrukwekkendere uitstraling. Op deze camera kun je kiezen uit zeven verschillende snelheden⁹, van een snelle tot een relaxte overgang. Bekijk de onderstaande video voor gebruikinspiratie.

Vlot vloggen met een opnamehandgreep

Maak nog eenvoudiger selfies en films vanuit een hoge of lage hoek met de GP-VPT2BT.¹⁰ Je bedient de camera tijdens het filmen met de knoppen op de handgreep zonder de camera zelf aan te raken. Met deze knoppen start of stop je de opname, zoom je in of uit en stel je de bokeh-schakelaar in op 'vervaging' of 'helder'.

De grotere sensor maakt een wereld van kwaliteitsverschil

De indrukwekkende beelden van de ZV-E10 zijn het resultaat van de grote beeldsensor in APS-C-formaat: vrijwel dezelfde die we gebruiken voor de beste professionele filmcamera's. De sensor is tien keer zo groot¹¹ als die in een gewone smartphone, waardoor er veel meer licht en beeldgegevens worden vastgelegd voor schitterende beelden en sprekende bokeh-effecten.

Geniet van professioneel uitzierende bokeh

Met de ZV-E10 maak je makkelijk indrukwekkende beelden met een vervaagde achtergrond, net als in films. Dit is mogelijk dankzij de grote sensor van de camera, waarmee je treffende opnamen kunt maken waarbij het onderwerp echt tegen de achtergrond afsteekt.

Indrukwekkende 4K-films¹²

Voor 4K-films met hoge resolutie¹² hoef je slechts de knop MOVIE¹³ in te drukken en de grote beeldsensor van de ZV-E10 legt de kleurenpracht vast. Voor optimale details legt de beeldsensor 2,4x¹⁴ de voor 4K¹² benodigde gegevens vast, waarna deze worden gecomprimeerd tot de uiteindelijke opname.

Duidelijk beeldmateriaal bij minder licht

Zelfs als je fotografeert bij weinig licht, zorgt de ZV-E10 voor prachtige, gedetailleerde beelden met minimale ruis. Dit dankzij de grote beeldsensor van de camera die voor een optimale lichtverzameling zorgt. Het resultaat: duidelijke, heldere beelden, zelfs als je binnen bij weinig licht of 's avonds buiten fotografeert.

Gebouwd voor Clear Voice-opnamen

Bovenstaande informatie is uitsluitend informatief/indicatief en aan wijziging onderhevig

MA	10u tot 18u30	VRIJ	10u tot 18u30
DI	10u tot 18u30	ZAT	10u tot 18u
WOE	10u tot 18u30	ZON	GESLOTEN
DO	10u tot 18u30		

Met de ZV-E10 neem je eenvoudig en zorgeloos je stem glashelder op. De ingebouwde directionele microfoon met 3 capsules is geoptimaliseerd om geluid van recht voor de camera op te nemen, zodat je zelfs midden in een menigte duidelijk te horen bent.

Heldere geluidsopnamen, zelfs buiten in de wind

De ZV-E10 komt met een windscherm dat windruis vermindert tijdens opnamen buiten. Bevestig het windscherm voor een zorgeloze opname-ervaring. Dan hoef je naderhand de geluidsniveaus niet meer aan te passen.

Voor nog hogere audiokwaliteit

Nooit meer interferentie op het kabelsignaal, in tegenstelling tot conventionele analoge audiotransmissie. Koppel de ZV-E10 met een microfoon van Sony die een digitale audio-interface via een multi-interfaceschoen ondersteunt voor heldere, digitale audio met weinig ruis.

Connectiviteitsgemak op afstand met hoogwaardige beelden

De ZV-E10 is te gebruiken als online communicatietool en als een camera voor live streams¹⁵, waarbij de grote sensor en ingebouwde microfoon goed van pas komen. Verbind de ZV-E10 met een PC¹⁶ of met een Sony Xperia™-smartphone¹⁷ via een USB Type-C®-kabel om de ZV-E10 als externe camera¹⁵ te gebruiken.

Nu opnemen en direct delen

Deel vlak na het opnemen video's van professionele kwaliteit op sociale media. Met de gratis software Imaging Edge Mobile™¹⁸ verzend je in een handomdraai films en foto's van de ZV-E10 naar je smartphone.

Zonder gedoe verticaal filmopnamen²⁰ maken

Je kunt verticaal opgenomen video's²⁰ afspelen of met automatische tags voor het verticale beeld²¹ bewerken, zodat je content kunt uploaden die is geoptimaliseerd voor smartphoneschermen.

Eenvoudige videobewerking op een smartphone

Met de add-on Movie Edit¹⁸ is het kinderspel om video's op je smartphone te bewerken. Gebruik geavanceerde stabilisatie voor bijzonder onstabiele opnamen²² of snijd video's bij voor de hoogte-breedteverhouding van populaire sociale media.

Voedingsbron zonder stress

Het is niet nodig om je tijdens het opnemen van je vlog zorgen te maken over de voeding — de ZV-E10 is uitgerust met meerdere opties voor voedingsbronnen zodat je zonder stress kunt opnemen.

Voldoende stroom voor opnamen buiten

Met de batterij van de ZV-E10 kun je tot wel 125 minuten continue filmopnamen of tot wel 440 foto's maken²³, voor zorgeloze, lange opnamesessies buiten.

Bovenstaande informatie is uitsluitend informatief/indicatief en aan wijziging onderhevig

MA	10u tot 18u30	VRIJ	10u tot 18u30
DI	10u tot 18u30	ZAT	10u tot 18u
WOE	10u tot 18u30	ZON	GESLOTEN
DO	10u tot 18u30		

Externe voeding voor lange opnamesessies

De camera ondersteunt ook externe voeding via een USB Type-C®-connector, zodat je de opnameduur kunt verlengen met externe mobiele batterijen.

Optionele netstroom voor live streaming

Wanneer je toegang hebt tot netstroom, kun je een AC-adapter zoals de AC-PW20AM10 gebruiken zonder je zorgen te maken over de batterij. Handig bij live streaming.

Op de camera artistieke effecten toevoegen

Maak je vlog kleurrijker met allerlei artistieke effecten. Verander de instelling van Creatieve stijlen of kies een van de zeven24 verschillende visuele effecten van de modi voor beeldeffecten.

S-Log325 ondersteunt creatieve kleurtonen

De ZV-E10 beschikt over de S-Log325 die ook in geavanceerde α -camera's wordt gebruikt voor kleurtooncreativiteit. Tijdens de postproductie op een PC biedt S-Log325 een groot dynamisch bereik voor meer controle over de uiteindelijke kleuren.

Direct levensechte 4K HDR-films met HLG26

Met de ZV-E10 kun je opnamen maken in 4K HDR (groot dynamisch bereik) voor natuurlijke en natuurgetrouwe kleuren zonder ingewikkelde postproductie of kleurgradatie.

Imaging Edge Desktop™ voor bediening op afstand via een PC




Maak je afbeeldingen mooier met Imaging Edge Desktop18-toepassingen, waarmee je van achter je PC live opnamen kunt bedienen en volgen en je foto's kunt sorteren en bewerken.

Geniet van videochatten op het grote scherm van BRAVIA

Klets bij met je vrienden en familie via het grote scherm door je BRAVIA-TV aan te sluiten op een camera.27

SPECIFICATIES

Aansluitingen

Externe microfoonaansluiting	
HDMI-poort	
USB-aansluiting	
USB-connectortype	USB-C, USB-A

Connectiviteit

Bluetooth	
Bluetooth-versie	4.1

Bovenstaande informatie is uitsluitend informatief/indicatief en aan wijziging onderhevig


MA	10u tot 18u30	VRIJ	10u tot 18u30
DI	10u tot 18u30	ZAT	10u tot 18u
WOE	10u tot 18u30	ZON	GESLOTEN
DO	10u tot 18u30		

USB-versie 2.0


Fysieke kenmerken

Gewicht (incl. batterij) 343 g
Kleur Zwart

Lens

Brandpuntsafstand 16 - 50 mm
Lens inbegrepen 
Lensvatting E-bevestiging
Optische zoom 8 x

Scherm

Aanraakscherm 
Aantal scherpstelpunten 425

Gebruiksgemak

Waterbestendig 

Opslag

Type geheugenkaart MicroSD, Memory Stick Micro, MicroSDXC, SD-Card, SDHC, Memory Stick Pro-HG Duo, SDXC, MicroSDHC, Memory Stick Pro Duo

Sensoren

Effectief aantal megapixels 24,2 megapixels
ISO gevoeligheid (max) 32000
ISO gevoeligheid (min) 100
Type beeldsensor APS-C

Bovenstaande informatie is uitsluitend informatief/indicatief en aan wijziging onderhevig

MA 10u tot 18u30
DI 10u tot 18u30
WOE 10u tot 18u30
DO 10u tot 18u30

VRIJ 10u tot 18u30
ZAT 10u tot 18u
ZON GESLOTEN