



CSA260/50 Senseo Maestro Kasjmiergrijs Philips

Merk: Philips
Model: CSA260/50

€98,00



SCAN OM TE
BESTELLEN

OMSCHRIJVING

Geniet van een superieure koffie-ervaring

De evolutie van Senseo in een nieuw koffiezetapparaat. De kwaliteit en variatie die u altijd hebt gewild voor uw koffie thuis, in een modern en compact jasje

Long, Intense of Espresso

- Hoge koffiekwaliteit
- Met het oog op het milieu
- Meer gemak

Intense Plus-technologie

Onze innovatieve koffiezettechnologie, exclusief voor het espressorecept, maakt een optimale extractie van de koffie mogelijk om een heerlijke espresso te maken met een rijk en donkerder crèmelaagje. Een geavanceerd multifase-proces dat tijdens het koffiezetten een ander geluid produceert.

Groen product

Bovenstaande informatie is uitsluitend informatief/indicatief en aan wijziging onderhevig

MA 10u tot 18u30
DI 10u tot 18u30
WOE 10u tot 18u30
DO 10u tot 18u30

VRIJ 10u tot 18u30
ZAT 10u tot 18u
ZON GESLOTEN

Met deze koffiemachine benadrukken we onze toewijding om het milieu te beschermen kopje na kopje: gemaakt van 80% gerecycled plastic* 42% minder energieverbruik** automatische uitschakeling

Waterreservoir van 1,2 l

Met het waterreservoir van 1,2 liter kunt u ten minste 8 koppen zetten zonder dat u het hoeft bij te vullen, zodat u zonder onderbrekingen van uw favoriete koffie kunt genieten

Diverse koffierecepten

Met één druk op de knop kunt u eenvoudig kiezen tussen verschillende heerlijke koffierecepten, zoals Long Smooth, Intense of Espresso.

Geheugenfunctie


Pas het recept volgens uw smaak aan en sla het op, zodat uw perfecte kopje altijd beschikbaar is.

Indicatielampje voor ontkalken

Het indicatorlampje geeft aan wanneer u moet ontkalken. Ontkalk het apparaat elke 3 maanden om kalkaanslag te voorkomen. Zo blijft het maximale volume in het kopje, de perfecte koffietemperatuur en de duurzaamheid van het apparaat gegarandeerd.

SPECIFICATIES


Accessoires

Met isoleerkan 


Algemeen

Capaciteit (kopjes) 2
Inhoud waterreservoir 1,2 Liter
Soort koffie Senseo-pads

Ergonomie

Verstelbare hoogte 

Filtering

Afneembare filterhouder 

Functies

Fysieke kenmerken

Bovenstaande informatie is uitsluitend informatief/indicatief en aan wijziging onderhevig

MA 10u tot 18u30
DI 10u tot 18u30
WOE 10u tot 18u30
DO 10u tot 18u30

VRIJ 10u tot 18u30
ZAT 10u tot 18u
ZON GESLOTEN

| | |
|--------------------------------|---|
| Aromaselector | ✓ |
| Regelbare koffiehoeveelheid | ✓ |
| Timerfunctie | ✗ |

| | |
|---------|----------|
| Gewicht | 2,428 kg |
| Kleur | Grijs |

Gebruiksgemak

| | |
|-------------|---|
| Druppelstop | ✓ |
|-------------|---|

Koffie

| | |
|-----------------------------|---|
| Maximum kopjes per beurt | 2 |
|-----------------------------|---|

Melk

| | |
|---------------------------------|---|
| Functie voor melk opschuimen | ✗ |
|---------------------------------|---|

Onderhoud & Reiniging

| | |
|---------------------------------|---|
| Vaatwasbestendige onderdelen | ✓ |
|---------------------------------|---|

Stroom

| | |
|----------|------|
| Vermogen | 1450 |
|----------|------|

Veiligheid

| | |
|-------------------------------|---|
| Automatische uitschakeling | ✓ |
| Controlelampje Aan | ✓ |

Bovenstaande informatie is uitsluitend informatief/indicatief en aan wijziging onderhevig

| | |
|------------|---------------|
| MA | 10u tot 18u30 |
| DI | 10u tot 18u30 |
| WOE | 10u tot 18u30 |
| DO | 10u tot 18u30 |

| | |
|-------------|---------------|
| VRIJ | 10u tot 18u30 |
| ZAT | 10u tot 18u |
| ZON | GESLOTEN |