



## Draadloze subwoofer TAW8506/10 Philips

Merk: Philips  
Model: TAW8506/10

€388,00



SCAN OM TE  
BESTELLEN

### OMSCHRIJVING

#### Simpelweg dieper geluid voor uw Philips-TV

Vindt u het idee van een soundbar niets, maar wilt u het geluid van uw TV wel naar een hoger niveau tillen? Met deze subwoofer wordt het basgeluid van films, shows en muziek versterkt op uw Philips-TV met DTS Play-Fi\*. Eenvoudig te verbergen en toch enorm krachtig.

#### Simpelweg dieper geluid voor uw Philips-TV

- 150 W RMS. 300 W max.
- 8 inch woofer
- Compatibel met DTS Play-Fi

#### Meer bas voor uw films en muziek

Voel de bas, of u nu naar muziek luistert of een actiefilm bekijkt. Deze slanke subwoofer levert volop vermogen in het lage segment, perfect voor het toevoegen van diepte aan explosies en beats. U hoort uw favoriete nummers en geniet van actiescènes als nooit tevoren.

#### Compatibel met DTS Play-Fi

Bovenstaande informatie is uitsluitend informatief/indicatief en aan wijziging onderhevig

<b>MA</b>	10u tot 18u30	<b>VRIJ</b>	10u tot 18u30
<b>DI</b>	10u tot 18u30	<b>ZAT</b>	10u tot 18u
<b>WOE</b>	10u tot 18u30	<b>ZON</b>	GESLOTEN
<b>DO</b>	10u tot 18u30		

Wilt u het gebrom van elke achtervolging van auto's voelen en de volledige impact van elke muziekscore? Sluit deze subwoofer aan op uw TV en een paar compatibele draadloze luidsprekers om direct een Surround Sound-installatie te maken. Ideaal voor filmavond!

## Eenvoudig te plaatsen. Opvallend ontwerp


Dankzij het slanke ontwerp is deze subwoofer perfect voor de meeste leefruimten. Het slanke ontwerp met aluminium bovenkant ziet er in elke omgeving geweldig uit. En als u niet wilt dat de subwoofer zichtbaar is, kunt u deze eenvoudig verbergen.

## Eenvoudige installatie



Installatie kan niet eenvoudiger. Sluit de subwoofer eenvoudig aan op uw Philips-TV via de Philips Sound-app of het DTS Play-Fi-menu op uw TV.

## SPECIFICATIES

### Afspeelmogelijkheden

Geschikt voor  
multiroom 



### Algemeen

Draadloze  
subwoofer   
Losse subwoofer   
Totaal  
uitgangsvermogen  
(muziek) 300 W  
Type speaker Subwoofer

### Audio

Frequentiebereik 40 - 150 Hz

### Connectiviteit

Bluetooth   
Wi-Fi   
Wi-Fi-standaarden Wi-Fi 802.11ac  
(Wi-Fi 5), Wi-Fi  
802.11n (Wi-Fi 4),  
Wi-Fi 802.11b (Wi-Fi  
1), Wi-Fi 802.11g  
(Wi-Fi 3), Wi-Fi  
802.11a (Wi-Fi 2)

Bovenstaande informatie is uitsluitend informatief/indicatief en aan wijziging onderhevig


**MA** 10u tot 18u30  
**DI** 10u tot 18u30  
**WOE** 10u tot 18u30  
**DO** 10u tot 18u30

**VRIJ** 10u tot 18u30  
**ZAT** 10u tot 18u  
**ZON** GESLOTEN

## Fysieke kenmerken

Breedte	23 cm
Diepte	40 cm
Gewicht	8,6 kg
Hoogte	39 cm
Kleur	Zilver

## Luidsprekeropbouw

Diameter woofer	203,2 mm
Ingebouwde woofer	

Bovenstaande informatie is uitsluitend informatief/indicatief en aan wijziging onderhevig

<b>MA</b>	10u tot 18u30
<b>DI</b>	10u tot 18u30
<b>WOE</b>	10u tot 18u30
<b>DO</b>	10u tot 18u30

<b>VRIJ</b>	10u tot 18u30
<b>ZAT</b>	10u tot 18u
<b>ZON</b>	GESLOTEN