



## IRd 3920-20 Liebherr

Merk: Liebherr  
Model: IRd 3920-20

€1.049,00



SCAN OM TE  
BESTELLEN

## OMSCHRIJVING

### Met zacht sluiten garantie

Deze inbouwkoelkast biedt net dat beetje extra. De deur met SoftSystem sluit altijd zacht en volledig. Het deelbare draagplateau en de houder voor 3 flessen bieden extra flexibiliteit. In de EasyFresh lade bewaart u groenten en fruit bij de ideale luchtvochtigheid zodat smaak en structuur behouden blijven. De temperatuur is via het Monochroom display met Touch-bediening instelbaar en toont naast de actuele temperatuur ook alarmmeldingen bij bijv. een stroomstoring. Voorbereid voor smarthome toepassingen.

### Ideaal voor groente en fruit.

De EasyFresh lade is de ideale plek voor uw groente en fruit. Dankzij een hoge luchtvochtigheid blijven groente en fruit langer vers dan in een normale groentelade. De lade is soepel uittrekbaar en biedt een eenvoudige toegang tot uw groente en fruit.

### Geschikt voor SmartHome toepassingen.

Dit model is voorbereid om met het WIFI-thuisnetwerk te worden verbonden. Na plaatsing van een SmartDeviceBox (accessoire) wordt bijvoorbeeld SuperFrost (-32°C) automatisch ingeschakeld wanneer u bij uw favoriete supermarkt bent zodat bij thuiskomst de diepvriesproducten extra snel worden ingevroren. Of wordt u gewaarschuwd wanneer iemand thuis de koelkastdeur open heeft laten staan.

Bovenstaande informatie is uitsluitend informatief/indicatief en aan wijziging onderhevig

<b>MA</b>	10u tot 18u30
<b>DI</b>	10u tot 18u30
<b>WOE</b>	10u tot 18u30
<b>DO</b>	10u tot 18u30

<b>VRIJ</b>	10u tot 18u30
<b>ZAT</b>	10u tot 18u
<b>ZON</b>	GESLOTEN

## Schoonmaken was nog nooit zo gemakkelijk.

Veel onderdelen zijn geschikt om te reinigen in uw vaatwasser. Naast het deurinterieur bestaande uit kunststof plateauhouders, glasplateaus, flessenhouders, eierrekje en VarioBox, hoeven ook de GlassLine draagplateaus en de steunen voor het deelbare glasplateau niet met de hand te worden schoongemaakt.

## Aansluitsnoer los meegeleverd

In de verpakking wordt het 2,2 meter lange 220V aansluitsnoer los meegeleverd. Dit voorkomt transportschade en is gemakkelijk bij het verplaatsen van het apparaat. Een extra lang snoer van 3 meter is als accessoire te bestellen.

## Eenvoudig te reinigen interieur.

Kenmerkend voor het interieur van de koelkasten zijn de aan beide zijden aangebrachte zuilvormige plateauhouders. Dit concept garandeert een grote flexibiliteit bij het verstellen van de glasplateaus. Een bijkomend voordeel is het gladde oppervlak van het interieur dat daardoor zeer eenvoudig is te reinigen.

## Zacht sluiten garantie.

Zelfs met volle handen is een klein zetje voldoende om de deur zachtjes te laten sluiten. Het SoftSystem dempt niet alleen de beweging bij het sluiten maar zorgt ook dat de deur vanaf 30° altijd goed sluit.

## Zeker en vast.

Apparaat wordt op 4 punten aan het meubel bevestigd en na montage netjes afgedekt.

## Altijd de juiste afstand.

De vier bevestigingspunten beschikken over afstandhouders die ervoor zorgen dat het apparaat op de juiste diepte in de meubelkast wordt geplaatst.

## Altijd stabiel.

Dankzij de in hoogte verstelbare pootjes kunnen de apparaten optimaal worden afgesteld. Hierdoor staat het apparaat altijd stabiel.

## Perfekte montage voor iedereen.

Met de bevestigingsplaat wordt het meubelpaneel bij de deur-op-deur modellen direct op de deur van de koelkast gemonteerd. Dankzij de bevestigingsplaat is het meubelpaneel in hoogte, breedte en diepte aan te passen. Hiermee zijn Liebherr inbouwapparaten perfect af te stellen.

## Ruimte voor hoge karaffen of verpakkingen.

Het deel- en onderschuifbare glasplateau kan op iedere hoogte worden geplaatst en biedt daarmee maximale flexibiliteit. Zo vinden ook hoge karaffen snel een plaats in de koelruimte.

Bovenstaande informatie is uitsluitend informatief/indicatief en aan wijziging onderhevig

<b>MA</b>	10u tot 18u30	<b>VRIJ</b>	10u tot 18u30
<b>DI</b>	10u tot 18u30	<b>ZAT</b>	10u tot 18u
<b>WOE</b>	10u tot 18u30	<b>ZON</b>	GESLOTEN
<b>DO</b>	10u tot 18u30		

## **Met links- of rechtsdraaiende deur.**

Met de mogelijkheid de deurdraairichting te wijzigen, is de kast altijd goed toegankelijk. Alle huishoudelijke modellen zijn af fabriek voorzien van rechts scharnierende deuren en zijn voorbereid voor scharnierwisseling.

## **Maximale flexibiliteit in het interieur.**

Kenmerkend voor de Liebherr binnenkuip zijn de aan beide zijden geïntegreerde steunen aan voor- en achterkant. Deze garanderen een grote flexibiliteit bij het verstellen van de glasplateaus. U kunt de glasplateaus om de 4 cm plaatsen. Een ander voordeel is het zeer gladde interieur dat schoonmaken vereenvoudigt.

## **Kleine verpakkingen goed georganiseerd.**

De VarioSafe biedt overzicht en scheidt orde. De perfecte plaats voor het opslaan van kleine verpakkingen, potjes en tubes. De VarioSafe kan op verschillende hoogtes worden geplaatst. De bruikbare hoogte van de VarioSafe is op twee standen in te stellen zodat ook hogere verpakkingen en potjes gekoeld in de VarioSafe kunnen worden bewaard.

## **De Liebherr kwaliteit**

Als koel- en vriesspecialist ontwikkelt Liebherr voortdurend nieuwe oplossingen voor meer koelcomfort, bedieningsgemak en energiebesparing. Hoogwaardige materialen tot in detail afgewerkt, moderne en nauwkeurige elektronische besturingen en een milieuvriendelijk productieproces garanderen de spreekwoordelijke Liebherr kwaliteit.

## **Gelijkmatige verlichting van het koeldeel.**

De LED verlichting is vlak in het plafond van het apparaat geïntegreerd en zorgt voor een optimale lichtverdeling, ook als de koelkast vol is. Het gladde oppervlak maakt het schoonmaken een stuk eenvoudiger. Bij het openen van de deur wordt de intensiteit van de verlichting langzaam opgevoerd.

## **Alle functies eenvoudig in te stellen.**

Dankzij het heldere Touch display kunnen alle functies gemakkelijk worden bediend. Het temperatuursdisplay geeft de actuele temperatuur van het koel- en/of vriesdeel weer. Met de duidelijk pijlsymbolen kan heel eenvoudig door het menu genavigeerd worden.

## **Indeling op maat.**

De verstelbare glasplateaus bieden een grote flexibiliteit en maken het mogelijk het interieur naar eigen wens in te delen. De plateaus zijn met één hand te verstellen en ook bij slechts 90° deuropening makkelijk uit te nemen. De plateaus van veiligheidsglas zijn geschikt voor de vaatwasser.

## **Ook voor extra grote 2 liter verpakkingen.**

Voor een ideale indeling zijn de deurvakken op meerdere posities in de deur te plaatsen. De deurvakken

Bovenstaande informatie is uitsluitend informatief/indicatief en aan wijziging onderhevig

<b>MA</b>	10u tot 18u30	<b>VRIJ</b>	10u tot 18u30
<b>DI</b>	10u tot 18u30	<b>ZAT</b>	10u tot 18u
<b>WOE</b>	10u tot 18u30	<b>ZON</b>	GESLOTEN
<b>DO</b>	10u tot 18u30		

bieden een snelle toegang tot de producten en zijn zelfs groot genoeg voor 2 liter verpakkingen. De deurvakken zijn geschikt voor de vaatwasser.

### Behoud van optimale sluiting.

Het deurrubber is eenvoudig zelf te verwisselen. Door het oude rubber los te trekken kan het eenvoudig vervangen worden door het nieuwe deurrubber in de uitsparing te drukken. Zo behoud u altijd een perfecte sluiting van de koelkast.




### Perfekte opslag voor flessen.

De kunststof flessenhouder biedt de mogelijkheid 3 flessen stabiel te bewaren. Door de flessen te stapelen kunt u zelfs maximaal 6 flessen bewaren. De stabiele houder is naar wens op ieders glasplateau te plaatsen.

### Bakken klaar? Koelen maar.

Alle inbouw koelkasten en koel/vriescombinaties zijn geschikt om een bakplaat direct in te schuiven. Ideaal in de voorbereiding en tijdens het bakken. Bij 90° deuropening is het inzetten en uitnemen van de bakplaat mogelijk.

## SPECIFICATIES

Algemeen		Energieverbruik	
Totale netto inhoud	137 Liter	Energieklasse	D
Type koelkast	Eéndeurskoelkast zonder vriesvak	Geluidsniveau	29 dB(A)
Vriesgedeelte		Geluidsniveau-klass e	A
		Jaarlijks elektrisch verbruik	75 kWh
Fysieke kenmerken		Koelen	
Breedte	53 cm	Totale netto inhoud koelkast	137 Liter
Deurtechniek	Deur-op-deur	Vershoudzone of -lade	
Diepte	54,6 cm		
Hoogte	87,2 cm		
Ingebouwde LED verlichting			
Klimaatklasse	SN (10-32°C), T		

Bovenstaande informatie is uitsluitend informatief/indicatief en aan wijziging onderhevig

<b>MA</b>	10u tot 18u30	<b>VRIJ</b>	10u tot 18u30
<b>DI</b>	10u tot 18u30	<b>ZAT</b>	10u tot 18u
<b>WOE</b>	10u tot 18u30	<b>ZON</b>	GESLOTEN
<b>DO</b>	10u tot 18u30		

(16-43°C)

Omkeerbare deur

**Veiligheid**Alarm bij geopende  
deur

Bovenstaande informatie is uitsluitend informatief/indicatief en aan wijziging onderhevig

<b>MA</b>	10u tot 18u30
<b>DI</b>	10u tot 18u30
<b>WOE</b>	10u tot 18u30
<b>DO</b>	10u tot 18u30

<b>VRIJ</b>	10u tot 18u30
<b>ZAT</b>	10u tot 18u
<b>ZON</b>	GESLOTEN