



FES5368XZM AEG

Merk: AEG
Model: FES5368XZM

€798,00
€698,00



SCAN OM TE
BESTELLEN

OMSCHRIJVING

Integreerbare vaatwasser, 42 dB, 60 cm, 9.9 L, 8 prog./4 temp., 13 bestekken, 24 u startuitlet, inverter motor, MachineCare, ExtraHygiene, XtraPower, Glass Care, Satelliet sproeiarm

Van hoek tot hoek. Volledig bereik

Zelfs dicht op elkaar geplaatste of grotere voorwerpen worden met SatelliteClean® van hoek tot hoek gereinigd. De innovatieve sproeiarm garandeert dat het water overal komt. Voor een grondige reiniging. Met een drie keer beter sproeibereik zorgt hij voor de beste resultaten waar de vaat zich ook bevindt.

De QuickLift-korf is in hoogte verstelbaar, zodat het vaatwerk binnen handbereik komt

Geniet van het efficiënte gemak dat de QuickLift-korf biedt. Zelfs bij een volledige lading met omvangrijke voorwerpen kun je de hoogte moeiteloos aanpassen, zodat je de vaat gemakkelijk kunt laden of verwijderen.

Verwijdert meer dan 99,9999% van alle bacteriën en virussen

De ExtraHygiene-functie garandeert je een maximale reiniging met hygiënische zorg. Met de ExtraHygiene-functie wordt het water in de laatste spoelbeurt gedurende minstens 10 minuten verhit tot 69°C om alle vaat te ontsmetten en meer dan 99,9999% van alle bacteriën en virussen te verwijderen

Bovenstaande informatie is uitsluitend informatief/indicatief en aan wijziging onderhevig

MA	10u tot 18u30	VRIJ	10u tot 18u30
DI	10u tot 18u30	ZAT	10u tot 18u
WOE	10u tot 18u30	ZON	GESLOTEN
DO	10u tot 18u30		

Optimaliseer de prestaties met Machine Care

Behoud maximale prestaties met de Machine Care-cyclus. Het programma is ontworpen om kalkaanslag en opgehoopt vet te verwijderen. Om ervoor te zorgen dat de vaatwasser altijd optimaal presteert, met speciaal zuiverend product.



Natuurlijk drogen

De nieuwe AirDry-technologie maximaliseert uw droogprestaties met natuurlijke luchtstroom. De deur opent automatisch 10 cm in de laatste droogfase. Het droogt uw vaat op natuurlijke wijze en verlaagt uw energiekosten.

Snelle en efficiënte prestatie

Deze vaatwasser biedt u een perfecte prestatie - snel, dankzij het speciale programma van 30 min.


SPECIFICATIES

Algemeen		Energie	
Aantal bestekken	13	Warmwateraansluiting	
Type vaatwasser	Integreerbaar		
Energieverbruik		Functies	
Duurtijd eco-programma	4:00	Halve belading	
Energieklasse	D		
Energieverbruik in eco-programma per 100 cycli	84 kWh		
Geluidsniveau	42 dB(A)		
Geluidsniveau-klasse	B		
Waterverbruik eco-programma per cyclus	9,9		

Bovenstaande informatie is uitsluitend informatief/indicatief en aan wijziging onderhevig

MA	10u tot 18u30	VRIJ	10u tot 18u30
DI	10u tot 18u30	ZAT	10u tot 18u
WOE	10u tot 18u30	ZON	GESLOTEN
DO	10u tot 18u30		

Fysieke kenmerken

Aansluitwaarde	1950 W
Automatische deuropening	
Breedte	59,6 cm
Diepte	57,5 cm
Hoogte	81,8 cm
Nisbreedte (minimaal)	60 cm
Nisdiepte (minimaal)	55 cm
Nishoogte (maximaal)	88 cm
Nishoogte (minimaal)	82 cm

Garantie

Motor garantie (Jaar)	10
-----------------------	----

Gebruiksgemak

Aanduiding resttijd	
Aantal temperatuurstanden	4
Bovenkorf in de hoogte verstelbaar	
Eindsignaal programma	
Type eindsignaal	Optisch
Uitgestelde start	
Verlichting binnen	
Zelfreinigend filtersysteem	


Programma's

Aantal afwasprogramma's	8
-------------------------	---

Uitrusting

Besteschikking	Bestekmandje
----------------	--------------

Veiligheid

Beveiliging tegen waterschade	
-------------------------------	---

Bovenstaande informatie is uitsluitend informatief/indicatief en aan wijziging onderhevig

MA	10u tot 18u30
DI	10u tot 18u30
WOE	10u tot 18u30
DO	10u tot 18u30

VRIJ	10u tot 18u30
ZAT	10u tot 18u
ZON	GESLOTEN