



Z10 Aluminium Dark Inox Jura

Merk: Jura
Model: 15368

€2.999,00



SCAN OM TE
BESTELLEN

OMSCHRIJVING

De nieuwe Z10 is een staaltje van Zwitserse innovatie die zijn gelijke niet kent.

- **P.R.G.:** Product Recognising Grinder: een ultrasnelle automatische maalinstelling voor elke koffiespecialiteit
- **Uniek!** Cold brew koffie door een innovatief extractieproces
- Achtste generatie zetgroep met 3D-technologie voor de ultieme aroma-ervaring
- Hoogwaardige en premium afwerking

Z10 Signature Line

- 3 mm dik geanodiseerd aluminium
- Rooster van zwaar, verchromd, gegoten zink compleet de gedistingeerde uitstraling van de Z10 Signature Line

De nieuwe Product Recognising Grinder (P.R.G.) Om optimaal maalgoed voor elke afzonderlijke specialiteit te garanderen hebben de ingenieurs van JURA de Product Recognising Grinder (P.R.G.) ontwikkeld. Via de elektronische besturing stelt de precisiemolen zichzelf binnen fracties van seconden individueel in op de vooraf gedefinieerde maalgraad - veel sneller en vaker dan met de hand mogelijk zou zijn. Het spectrum ervan

Bovenstaande informatie is uitsluitend informatief/indicatief en aan wijziging onderhevig

MA 10u tot 18u30
DI 10u tot 18u30
WOE 10u tot 18u30
DO 10u tot 18u30

VRIJ 10u tot 18u30
ZAT 10u tot 18u
ZON GESLOTEN

loopt uiteen van zeer fijn voor korte klassiekers tot zeer grof voor extra lange specialiteiten. Daarover hoeft de fijnproever zich echter helemaal het hoofd niet te breken, want de instelling vindt bij elke bereiding volledig automatisch plaats en kan desgewenst dankzij de Aroma Selection vóór elke bereiding nog individueel worden gekozen.

Cold Brew - extreem fris Dankzij het Cold Extraction Process bereidt de Z10 echte Cold-Brew-specialiteiten. Terwijl veel conventionele koude koffiedranken meestal bestaan uit heet bereide koffie die is afgekoeld, vindt de extractie bij de Z10 plaats met koud water, pulserend, onder hoge druk en met meer grover gemalen koffie. Het resultaat in het kopje is een natuurlijke, energiegelovende frisdrank waarin de fruitaroma's van de koffie voortreffelijk tot hun recht komen, zonder te worden weggedrukt door bitterstoffen. Al het andere zou gewoon koude koffie zijn.

Zetgroep generatie 8 De zetgroep is het hart van elke volautomaat. Voor de Z10 heeft JURA de achtste generatie zetgroepen geconstrueerd. Met zijn unieke 3D-bereidingstechnologie zorgt deze ervoor dat op meerdere niveaus gelijkmatig water door de koffiepoeder stroomt. Hierdoor wordt het maximale uit het aroma gehaald; bij warme specialiteiten even goed als bij de Cold Brew.

Duurzame elegantie Het design en de bewuste keuze voor de juiste materialen dragen actief bij aan de duurzaamheid van een product. Op die manier wil JURA inzetten op een vormgeving die de eigenaren trots maakt op hun bezit en na vele jaren nog fris en modern overkomt. Compromisloze kwaliteit, hoogwaardige, duurzame materialen en uiterste precisie in de verwerking zorgen gedurende de gehele levensduur van de machine voor hoogstaand culinair en esthetisch genot. Het complexe convex-concaaf gevormde aluminium front getuigt van ambachtelijke fabricagekunst op het hoogste niveau. Het waterreservoir in het chique golfdesign en de harmonieus vormgegeven filterbehuizing zijn maar twee voorbeelden van de liefde voor elk vermeend klein detail. En wie de Z10 aanraakt, begrijpt pas echt wat JURA onder hoogwaardigheid verstaat.




SPECIFICATIES

Algemeen		Fysieke kenmerken	
Inhoud waterreservoir	2,4 Liter	Kleur	Zwart
Soort koffie	Gemalen koffie	Kleur/Stijl	Aluminium Dark
Type espressomachine	Volautomatisch		Inox





Bovenstaande informatie is uitsluitend informatief/indicatief en aan wijziging onderhevig

MA	10u tot 18u30	VRIJ	10u tot 18u30
DI	10u tot 18u30	ZAT	10u tot 18u
WOE	10u tot 18u30	ZON	GESLOTEN
DO	10u tot 18u30		




Gebruiksgemak

Geheugenfunctie	
Kopjesverwarming	
Met scherm	

Koffie

Automatisch Cappuccino	
Automatisch Latte macchiato	
Heetwaterfunctie	
Instelbare koffiesterkte en hoeveelheid	
Maximum kopjes per beurt	2

Melk

Functie voor melk opschuimen	
Melk opschuimen via externe slang	
Melk opschuimen via melkreservoir	


Onderhoud & Reiniging

Automatisch reinigen (koffiedoorloop)	
Automatisch reinigen (melkdoorloop)	

Stroom

Vermogen	1450 W
----------	--------

Waterreservoir

Voorzien van waterfilter	
--------------------------	---

Bovenstaande informatie is uitsluitend informatief/indicatief en aan wijziging onderhevig

MA	10u tot 18u30
DI	10u tot 18u30
WOE	10u tot 18u30
DO	10u tot 18u30

VRIJ	10u tot 18u30
ZAT	10u tot 18u
ZON	GESLOTEN