



## DPE4641M AEG

Merk: AEG  
Model: DPE4641M

€638,00



SCAN OM TE  
BESTELLEN

## OMSCHRIJVING

### Discreet inbouwdesign

Deze discrete dampkap is alleen zichtbaar als ze in gebruik is, omdat ze in de units boven de kookplaat verborgen is. Ze kan makkelijk open getrokken worden om de afzuiging tijdens het koken te activeren, en terug op haar plaats geduwd worden na gebruik.

### Duurzame verlichting

Geniet van de voordelen van LED-verlichting. Het heldere licht maakt het ideaal om werk bij te doen over het aanrecht, en daarbovenop is het duurzaam en energie-efficiënt.

### Dampkapinstellingen, op verzoek

Innovatieve elektronische bedieningsknoppen maken het regelen van de dampkapfuncties nog handiger. Van het aanpassen van de afzuigsnelheid tot regelen van de verlichting, u heeft volledige controle over het kookproces.

### Schone lucht. Sneller.

Bovenstaande informatie is uitsluitend informatief/indicatief en aan wijziging onderhevig

<b>MA</b>	10u tot 18u30	<b>VRIJ</b>	10u tot 18u30
<b>DI</b>	10u tot 18u30	<b>ZAT</b>	10u tot 18u
<b>WOE</b>	10u tot 18u30	<b>ZON</b>	GESLOTEN
<b>DO</b>	10u tot 18u30		

Deze geavanceerde dampkap zuivert met haar efficiënte en krachtige motor in een mum van tijd alle kooklucht uit de keuken.

## Moeiteloos geïntegreerde dampkap

Een innovatief ontwerp dat de dampkap met de kasten integreert. De dampkap is, indien ingeduwd, volledig verborgen, en op lijn met aangrenzend meubilair. Zorgt voor een gestroomlijnd uiterlijk en optimaliseert opbergruimte.

## SPECIFICATIES

### Afzuigcapaciteit

Afzuigkracht (hoogste stand)	600 m <sup>3</sup> /h
Afzuigkracht (laagste stand)	250 m <sup>3</sup> /h
Recirculatie	optional

### Algemeen

Aantal snelheden	3
Geluidsniveau (Maximum)	68 dB(A)
Geluidsniveau (Minimum)	49 dB(A)
Type dampkap	Telescopische dampkap

### Bediening

Afstandsbediening	<input checked="" type="checkbox"/>
Communicatie tussen dampkap en kookplaat	<input checked="" type="checkbox"/>
Koppeling met app	<input checked="" type="checkbox"/>

### Energieverbruik

Energieklasse	C
Hydrodynamische efficiëntie	C
Jaarlijks elektrisch verbruik	87 kWh
Lichtefficiëntie	A
Vetfilter efficiëntie	D

### Fysieke kenmerken

Aansluitwaarde	250 W
Breedte	60 cm
Diepte	29,8 cm
Hoogte	36,7 cm

### Gebruiksgemak

Elektronische bediening	<input checked="" type="checkbox"/>
Naloopstand	<input checked="" type="checkbox"/>


Bovenstaande informatie is uitsluitend informatief/indicatief en aan wijziging onderhevig

<b>MA</b>	10u tot 18u30
<b>DI</b>	10u tot 18u30
<b>WOE</b>	10u tot 18u30
<b>DO</b>	10u tot 18u30


<b>VRIJ</b>	10u tot 18u30
<b>ZAT</b>	10u tot 18u
<b>ZON</b>	GESLOTEN

Kleur Grijs  
Materiaal Roestvrij staal (RVS)


## Onderhoud & Reiniging

Indicatie reinigen  
vetfilter 

## Uitrusting

Aantal vetfilters 2  
Motor inbegrepen   
Soort lampen LED  
Type vetfilter Aluminium

## Veiligheid

Automatische  
uitschakeling 

Bovenstaande informatie is uitsluitend informatief/indicatief en aan wijziging onderhevig

**MA** 10u tot 18u30  
**DI** 10u tot 18u30  
**WOE** 10u tot 18u30  
**DO** 10u tot 18u30

**VRIJ** 10u tot 18u30  
**ZAT** 10u tot 18u  
**ZON** GESLOTEN