



## DIB97IM50 Bosch

Merk: Bosch  
Model: DIB97IM50

€998,00



SCAN OM TE  
BESTELLEN

## OMSCHRIJVING

De eilanddampkap: de perfecte oplossing voor uw keukeneiland dankzij de flexibele plafondmontage.

### De optimale afzuigcapaciteit voor kleine en grote keukens.

Of u nu een open woonkeuken of een kleine, gesloten keuken heeft, wij bieden de optimale afzuigcapaciteit voor iedere keuken. Voor een aangename atmosfeer moet de lucht zes tot twaalf keer per uur worden ververs. Hiervoor moet de kracht van de dampkap optimaal zijn afgestemd op de grootte van de ruimte.

## SPECIFICATIES

### Afzuigcapaciteit

|                                 |                       |
|---------------------------------|-----------------------|
| Afzuigkracht<br>(hoogste stand) | 430 m <sup>3</sup> /h |
| Afzuigkracht<br>(intensief)     | 720 m <sup>3</sup> /h |
| Recirculatie                    | optional              |

### Algemeen

|                            |          |
|----------------------------|----------|
| Aantal snelheden           | 4        |
| Geluidsniveau<br>(Maximum) | 68 dB(A) |
| Geluidsniveau<br>(Minimum) | 57 dB(A) |

Bovenstaande informatie is uitsluitend informatief/indicatief en aan wijziging onderhevig



|            |               |
|------------|---------------|
| <b>MA</b>  | 10u tot 18u30 |
| <b>DI</b>  | 10u tot 18u30 |
| <b>WOE</b> | 10u tot 18u30 |
| <b>DO</b>  | 10u tot 18u30 |

|             |               |
|-------------|---------------|
| <b>VRIJ</b> | 10u tot 18u30 |
| <b>ZAT</b>  | 10u tot 18u   |
| <b>ZON</b>  | GESLOTEN      |

## Type dampkap

## Eilanddampkap

### Bediening

|  |   |
|--|---|
| Afstandsbediening                        |  |
| Communicatie tussen dampkap en kookplaat |  |


### Energieverbruik

|                               |           |
|-------------------------------|-----------|
| Energieklasse                 | B         |
| Hydrodynamische efficiëntie   | A         |
| Jaarlijks elektrisch verbruik | 66 kWh    |
| Lichtefficiëntie              | A         |
| Vetfilter efficiëntie         | B         |
| Wattage verlichting           | 4 x 1.5 W |


### Fysieke kenmerken

|                |                       |
|----------------|-----------------------|
| Aansluitwaarde | 256 W                 |
| Breedte        | 90 cm                 |
| Kleur          | Grijs                 |
| Materiaal      | Roestvrij staal (RVS) |

### Gebruiksgemak

|                         |   |
|-------------------------|---|
| Elektronische bediening |  |
|-------------------------|---|

### Uitrusting

|                   |   |
|-------------------|---|
| Aantal vetfilters | 3   |
| Motor inbegrepen  |  |
| Soort lampen      | LED   |
| Type vetfilter    | Metalen   |

Bovenstaande informatie is uitsluitend informatief/indicatief en aan wijziging onderhevig

|            |               |
|------------|---------------|
| <b>MA</b>  | 10u tot 18u30 |
| <b>DI</b>  | 10u tot 18u30 |
| <b>WOE</b> | 10u tot 18u30 |
| <b>DO</b>  | 10u tot 18u30 |

|             |               |
|-------------|---------------|
| <b>VRIJ</b> | 10u tot 18u30 |
| <b>ZAT</b>  | 10u tot 18u   |
| <b>ZON</b>  | GESLOTEN      |