

PXX675DC1E Bosch

Merk: Bosch
Model: PXX675DC1E

€1.449,99



SCAN OM TE
BESTELLEN

OMSCHRIJVING

Kies een willekeurige plek voor uw pannen en braadsleden

Of u nu één pan of meerdere gebruikt, u kunt ze achter elkaar of naast elkaar plaatsen. Dankzij FlexInduction van Bosch, heeft u keuzevrijheid. Omdat inductie de onderkant van de pan verhit en niet het fornuis zelf, kunt u overal op het oppervlak van het fornuis koken. U kunt uw fornuis gebruiken als een conventioneel inductiefornuis met afzonderlijke kookzones of deze allemaal verbinden met een druk op de knop. Zo kunt u extra ruimte winnen, bijvoorbeeld voor het positioneren van groot kookgerei zoals braadsleden, waar u maar wilt.

Bruikbaarheid op een grotere schaal

DirectSelect Premium biedt perfecte bruikbaarheid bij het koken met een volledige lengte van 30 cm. Voor een intuitief eenvoudige selectie van vermogensstanden en extra functionaliteit. De gebruikersinterface toont alleen die functies die u echt nodig heeft. De gebruikersinterface is niet zichtbaar wanneer deze is uitgeschakeld en zorgt voor een strak en elegant design van het fornuis.

Er zijn vele manieren om de perfecte biefstuk te bakken. Hier is de eenvoudigste

Bovenstaande informatie is uitsluitend informatief/indicatief en aan wijziging onderhevig






MA	10u tot 18u30	VRIJ	10u tot 18u30
DI	10u tot 18u30	ZAT	10u tot 18u
WOE	10u tot 18u30	ZON	GESLOTEN
DO	10u tot 18u30		

De ideale temperatuur is cruciaal voor het bereiden. Te hoog en zelfs de beste steak bakt te snel of verbrandt. Het maakt niet uit hoe u uw biefstuk wilt - rare, medium of well-done - vlees bakken is nu zo eenvoudig als het maar kan. De PerfectFry sensor regelt temperaturen continu tijdens het bakken en past deze nauwkeurig aan indien nodig.

Breng uw kookkunsten op een totaal nieuw niveau

Extra toegevoegd vermogen: de verbeterde PowerBoost functie in onze inductiefornuizen voegt nog meer vermogen toe om het kookproces te versnellen. U kunt nu bijvoorbeeld 2 liter water bijna drie keer sneller aan de kook brengen dan op conventionele keramische fornuizen.

SPECIFICATIES

Algemeen		Bediening	
Type kookplaat	Inductie	Type bediening	Sensortoetsen
Functies		Fysieke kenmerken	
Timerfunctie		Aansluitwaarde	7400 W
		Afwerking rand	Facet
		Breedte	60 cm
		Nisbreedte (minimaal)	56 cm
		Nisdiepte (minimaal)	49 cm
Gebruiksgemak		Kookplaatkenmerken	
Aanduiding restwarmte		Aantal kookzones	4
		Booster-functies	
Veiligheid			
Automatische uitschakeling			
Overkookbeveiliging			

Bovenstaande informatie is uitsluitend informatief/indicatief en aan wijziging onderhevig

MA	10u tot 18u30	VRIJ	10u tot 18u30
DI	10u tot 18u30	ZAT	10u tot 18u
WOE	10u tot 18u30	ZON	GESLOTEN
DO	10u tot 18u30		