



## RDsfd 5220-22 Liebherr

Merk: Liebherr  
Model: RDsfd 5220-22

€1.299,00



SCAN OM TE  
BESTELLEN

## OMSCHRIJVING

12 flessen rechtop bewaren

Te weinig ruimte heeft voor geopende of gesloten flessen? Dan is dit de ideale koelkast. Het uittrekbare plateau biedt plaats aan twee uitneembare flessenmanden van ieder zes flessen of een krat bier of frisdrank. In de EasyFresh lade blijven groenten en fruit langer vers. PowerCooling met FreshAir filter zorgt voor een gelijkmatig verdeelde temperatuur en een fris interieur. Voorbereid voor smarthome toepassingen.

Super zuinig. Stil. Grote inhoud. Luxe.

Meer netto inhoud in het koel- en vriesdeel en 10 tot 20% besparing op het energieverbruik. Unieke voordelen van de innovatieve BluPerformance koeltechniek.

Ideaal voor groente en fruit.

De EasyFresh lade is de ideale plek voor uw groente en fruit. Dankzij een hoge luchtvochtigheid blijven groente en fruit langer vers dan in een normale groentelade. De lade is soepel uittrekbaar en biedt een eenvoudige toegang tot uw groente en fruit.

Geschikt voor SmartHome toepassingen.

Dit model is voorbereid om met het WIFI-thuisnetwerk te worden verbonden. Na plaatsing van een SmartDeviceBox (accessoire) wordt bijvoorbeeld SuperFrost (-32°C) automatisch ingeschakeld wanneer u bij

Bovenstaande informatie is uitsluitend informatief/indicatief en aan wijziging onderhevig

<b>MA</b>	10u tot 18u30	<b>VRIJ</b>	10u tot 18u30
<b>DI</b>	10u tot 18u30	<b>ZAT</b>	10u tot 18u
<b>WOE</b>	10u tot 18u30	<b>ZON</b>	GESLOTEN
<b>DO</b>	10u tot 18u30		

uw favoriete supermarkt bent zodat bij thuiskomst de diepvriesproducten extra snel worden ingevroren. Of wordt u gewaarschuwd wanneer iemand thuis de koelkastdeur open heeft laten staan.

#### Aansluitsnoer los meegeleverd

In de verpakking wordt het 2,2 meter lange 220V aansluitsnoer los meegeleverd. Dit voorkomt transportschade en is gemakkelijk bij het verplaatsen van het apparaat. Een extra lang snoer van 3 meter is als accessoire te bestellen.

#### Ruimte voor hoge karaffen of verpakkingen.

Het deel- en onderschuifbare glasplateau kan op iedere hoogte worden geplaatst en biedt daarmee maximale flexibiliteit. Zo vinden ook hoge karaffen snel een plaats in de koelruimte.

#### Tot 30 kg belastbaar en eenvoudig te reinigen.

Het hoogwaardige interieur wordt ondersteunt door de luxe GlassLine uitrusting. De van veiligheidsglas gemaakte draagplateaus zijn sterk, krasbestendig en eenvoudig te reinigen. De draagplateaus zijn afgewerkt met een edelstalen lijst en afneembare achterstrip. De glasplateaus kunnen in hoogte worden versteld zonder dat deze eerst moeten worden uitgenomen. Bij een deuropening van slechts 90° zijn de glasplateaus uitneembaar.

#### Met links- of rechtsdraaiende deur.

Met de mogelijkheid de deurdraairichting te wijzigen, is de kast altijd goed toegankelijk. Alle huishoudelijke modellen zijn af fabriek voorzien van rechts scharnierende deuren en zijn voorbereid voor scharnierwisseling.

#### Eenvoudig op de plaats te zetten.

De in de bodem geïntegreerde transportrollers maken het schuiven en rangeren van het apparaat zonder grote krachtinspanning mogelijk.

#### Ook geschikt voor minder vlakke vloeren.

Dankzij de tot ca 1 cm in hoogte verstelbare pootjes kunnen de apparaten optimaal worden afgesteld. Hierdoor staat het apparaat – ook op een ongelijkmatige ondergrond – stabiel.

#### Gelijkmatige verlichting van het koeldeel.

De centraal geplaatste LED plafondverlichting neemt weinig ruimte in en zorgt voor een gelijkmatige verlichting van het koeldeel.

#### De Liebherr kwaliteit

Als koel- en vriesspecialist ontwikkelt Liebherr voortdurend nieuwe oplossingen voor meer koelcomfort, bedieningsgemak en energiebesparing. Hoogwaardige materialen tot in detail afgewerkt, moderne en nauwkeurige elektronische besturingen en een milieuvriendelijk productieproces garanderen de

Bovenstaande informatie is uitsluitend informatief/indicatief en aan wijziging onderhevig

<b>MA</b>	10u tot 18u30	<b>VRIJ</b>	10u tot 18u30
<b>DI</b>	10u tot 18u30	<b>ZAT</b>	10u tot 18u
<b>WOE</b>	10u tot 18u30	<b>ZON</b>	GESLOTEN
<b>DO</b>	10u tot 18u30		

spreekwoordelijke Liebherr kwaliteit.




Fris ruikende koelkast met een gelijkmatige temperatuur.

PowerCooling zorgt voor een gelijkmatige en constante temperatuur. Het in de PowerCooling geïntegreerde FreshAir filter reinigt de lucht en neemt onaangename geuren snel op. Op het bedieningspaneel verschijnt een melding wanneer het filter aan vervanging toe is. Vervangende filters bestelt u eenvoudig in onze accessoire webshop.

Deur met weinig kracht te openen

Nadat u al uw boodschappen in de vriezer heeft gelegd, realiseert u zich dat u iets bent vergeten en hard aan de deur moet trekken om deze weer te openen. Dankzij EasyOpen kan de deur makkelijk meerdere keren na elkaar worden geopend.

## SPECIFICATIES

Algemeen		Energieverbruik	
Totale netto inhoud	400 Liter	Energieklasse	D
Type koelkast	Eéndeurskoelkast zonder vriesvak	Geluidsniveau	35 dB(A)
Vriesgedeelte		Geluidsniveau-klasse	B
		e	
		Jaarlijks elektrisch verbruik	98 kWh
Fysieke kenmerken		Koelen	
Breedte	59,7 cm	Totale netto inhoud koelkast	400 Liter
Diepte	67,5 cm		
Hoogte	185,5 cm		
Ingebouwde LED verlichting			
Kleur	inox		
Kleur/Stijl	Staalgrijs		
Klimaatklasse	SN (10-32°C), T (16-43°C)		
Materiaal	Staal		
Omkeerbare deur			

Bovenstaande informatie is uitsluitend informatief/indicatief en aan wijziging onderhevig

<b>MA</b>	10u tot 18u30	<b>VRIJ</b>	10u tot 18u30
<b>DI</b>	10u tot 18u30	<b>ZAT</b>	10u tot 18u
<b>WOE</b>	10u tot 18u30	<b>ZON</b>	GESLOTEN
<b>DO</b>	10u tot 18u30		

## Veiligheid

---

Alarm bij geopende  
deur



Bovenstaande informatie is uitsluitend informatief/indicatief en aan wijziging onderhevig

<b>MA</b>	10u tot 18u30	<b>VRIJ</b>	10u tot 18u30
<b>DI</b>	10u tot 18u30	<b>ZAT</b>	10u tot 18u
<b>WOE</b>	10u tot 18u30	<b>ZON</b>	GESLOTEN
<b>DO</b>	10u tot 18u30		