



ESW 7010 OBSW Miele

Merk: Miele
Model: 11168750

€1.159,00



SCAN OM TE
BESTELLEN

OMSCHRIJVING

Greeploze culinaire lade van 14 cm hoog voor het voorverwarmen van servies, van gerechten en voor slow cooking.

Capaciteit: servies voor 6 personen.

- Het ultieme genot: slow cooking
- Altijd de juiste temperatuur: vier functies
- Comfortabel en eenvoudig: touch-bediening
- Eenvoudig openen van de lade: Push2open
- Zeker is zeker: timerfunctie met automatisch uitschakelen

Weinig hitte voor aromatisch resultaat

Verwen kwalitatief hoogwaardig vlees met slow cooking: met deze professionele methode wordt het vlees op lage temperaturen behoedzaam bereid, zodat aroma's en voedingsstoffen grotendeels behouden blijven. Uw vleesgerechten worden zacht, aromatisch en mals en kunnen na het bereidingsproces direct worden aangesneden. De anders benodigde rusttijd vervalt, aangezien het vocht in het vlees gelijkmatig is verdeeld.

Bovenstaande informatie is uitsluitend informatief/indicatief en aan wijziging onderhevig

MA	10u tot 18u30	VRIJ	10u tot 18u30
DI	10u tot 18u30	ZAT	10u tot 18u
WOE	10u tot 18u30	ZON	GESLOTEN
DO	10u tot 18u30		

Diverse mogelijkheden

Of u nu chocolade wilt smelten of uw voedingsmiddelen behoedzaam wilt ontdooien: met de culinaire lade van Miele kunt u de meest uiteenlopende gerechten helemaal naar uw wens en smaak bereiden – altijd perfect en van de beste kwaliteit. Het hoogtepunt: dankzij de functie “slow cooking” wordt elke soort vlees bijzonder mals en zacht.

Praktisch en ergonomisch

Dankzij de handige FlexiClips kan de culinaire lade van Miele compleet worden geopend. Dit maakt het in- en uitladen beduidend makkelijker en zorgt voor een comfortabele handhaving. Vanwege de stabiele telescoopgeleiders kunt u de lade eenvoudig in- en uitschuiven.





Een aanraking volstaat

Hebt u uw handen vol? Geen probleem, druk voorzichtig op de lade en deze gaat direct open dankzij het handige Push2open-mechanisme. Een veerspanning zorgt ervoor dat de lade ver open gaat en u deze gemakkelijk kunt inladen en bedienen. Het bewust achterwege laten van een handvat creëert bovendien perfecte homogeniteit in het design met onze inbouwtoestellen.

Zorgeloos comfort

Onbezorgd genieten: de 4-uur-Timer maakt het mogelijk om ook tijdens het bereidingsproces aandacht aan andere dingen te schenken, want de culinaire lade van Miele schakelt na afloop van de geprogrammeerde tijd automatisch uit. Daardoor geniet u van meer vrijheid bij het koken en kunt u zich op andere zaken concentreren.

SPECIFICATIES

Bediening		Functies	
Regelbare temperatuur		Warmhoudfunctie	
Fysieke kenmerken		Ovenkenmerken	
Breedte	59 cm	Langzaam Garen	
Diepte	57 cm	Ontdooifunctie	

Bovenstaande informatie is uitsluitend informatief/indicatief en aan wijziging onderhevig

MA	10u tot 18u30	VRIJ	10u tot 18u30
DI	10u tot 18u30	ZAT	10u tot 18u
WOE	10u tot 18u30	ZON	GESLOTEN
DO	10u tot 18u30		

Hoogte	14.1 cm
Kleur	Zwart
Nisbreedte (minimaal)	56 cm
Nisdiepte (minimaal)	55 cm
Nishoogte (minimaal)	14 cm

Rijzen van deeg 

Stroom

Vermogen 700 W

Verwarmen

Maximum
temperatuur 85 °C

Bovenstaande informatie is uitsluitend informatief/indicatief en aan wijziging onderhevig

MA 10u tot 18u30
DI 10u tot 18u30
WOE 10u tot 18u30
DO 10u tot 18u30

VRIJ 10u tot 18u30
ZAT 10u tot 18u
ZON GESLOTEN