



Bambou 42x3x31cm 30772-400-0 Zwilling

Fabricant: Zwilling

Modèle: 30772-400-0

€67,95



DÉSCRIPTION

En plus des ustensiles de cuisine et des couteaux, l'équipement de cuisine approprié comprend également des accessoires pour les couteaux. Pour protéger les lames et conserver leur tranchant, utilisez des patins de coupe appropriés. La grande planche de bambou mesure 42 x 4 x 31 cm et fait partie de la gamme d'accessoires pour couteaux ZWILLING. En tant que cuisinier passionné, vous apprécierez rapidement les avantages de la planche à découper en bambou. En utilisation régulière, les lames de couteaux sont particulièrement sollicitées et soumises à des charges élevées. L'utilisation d'un disque de coupe adapté à la lame permet de maintenir la netteté pendant une longue période.

En raison de la résistance du bois, la planche de bambou protège les lames du couteau. La planche à découper est également très hygiénique et peut être nettoyée sans détergent agressif. Dans la plupart des cas, un rinçage à l'eau tiède suffit. La planche à découper en bois est une base idéale pour couper les légumes, la viande ou le poisson. Avec la planche Bamboo, vous pouvez acquérir une planche à découper en bois de haute qualité qui préserve la netteté des lames de vos couteaux.

Il est recommandé de lubrifier la planche de bambou de temps en temps. Ceci est l'huile de cuisson ordinaire. Tout d'abord, le conseil d'administration doit être lavé très chaud, afin que les pores s'ouvrent. Après cela, le conseil devrait sécher complètement. Maintenant, l'huile est appliquée avec parcimonie et dans le sens des

L'information ci-dessus est uniquement informatif / indicatif et sous réserve de modification

LUN 10h vers 18h30
MAR 10h vers 18h30
MER 10h vers 18h30
JEU 10h vers 18h30



VEN 10h vers 18h30
SAM 10h vers 18h
DIM FERMÉ

fibres. Après une courte période d'exposition, les résidus d'huile en excès peuvent être éliminés avec du papier essuie-tout.


- Bloc de coupe idéal en bois de bambou massif.
- Peut être utilisé des deux côtés
- Avec le jus groove
- Haute dureté et résistance de la surface
- Longue vie

CARACTÉRISTIQUES

Caractéristiques physiques

Avec rigoles	
Couleur	Marron
Hauteur	3 cm
Largeur	31 cm
Longueur	42 cm
Matière	BOIS
Planche pliable?	

Entretien & Nettoyage

Convient au lave-vaisselle	
-------------------------------	---

L'information ci-dessus est uniquement informatif / indicatif et sous réserve de modification

LUN	10h vers 18h30
MAR	10h vers 18h30
MER	10h vers 18h30
JEU	10h vers 18h30

VEN	10h vers 18h30
SAM	10h vers 18h
DIM	FERMÉ