



## RCSA366K40SN Beko

Fabricant: Beko  
Modèle: RCSA366K40SN

€569,99



## DÉSCRIPTION

### Accumulation minimale de glace

L'accumulation de glace dans les congélateurs statiques fait coller les aliments ensemble, tandis que l'appareil consomme plus d'énergie. Grâce au système d'évaporation spécial MinFrost®, la formation de glace dans le congélateur est considérablement réduite. Les aliments surgelés sont mieux conservés et économes en énergie, et vous n'avez pas besoin de dégivrer le congélateur aussi souvent.

### Ajustez la direction de la porte à l'agencement de la cuisine

Le côté où la porte du réfrigérateur doit s'ouvrir dépend de la disposition de la cuisine. Avec la porte réversible, les charnières peuvent être placées aussi bien à gauche qu'à droite, vous décidez donc de quel côté la porte s'ouvre. Pour créer encore plus d'espace de refroidissement, vous pouvez placer deux réfrigérateurs l'un à côté de l'autre et inverser la porte de l'un d'eux.

### Plaques de verre extrêmement durables

Grâce au verre de sécurité, vous n'avez pas à vous inquiéter si vous souhaitez mettre un pot extrêmement grand et lourd au réfrigérateur. Les plaques en verre de sécurité trempé peuvent supporter un poids allant jusqu'à 25 kg. Ils sont plus résistants aux rayures et aux fissures que le verre non traité, vous pouvez donc y placer des objets lourds sans aucun problème.

L'information ci-dessus est uniquement informatif / indicatif et sous réserve de modification

**LUN** 10h vers 18h30  
**MAR** 10h vers 18h30  
**MER** 10h vers 18h30  
**JEU** 10h vers 18h30



**VEN** 10h vers 18h30  
**SAM** 10h vers 18h  
**DIM** FERMÉ

Ouverture de porte pratique à 90°

Certaines cuisines ont une disposition particulière, avec des appareils électroménagers placés dans des endroits peu pratiques. Les portes SmoothFit™ ne dépassent pas le panneau latéral lorsqu'elles sont ouvertes à 90 degrés. Cela signifie que vous pouvez facilement placer le réfrigérateur dans un coin de la cuisine ou près d'un mur tout en l'utilisant sans problème. Vous pouvez également retirer complètement les tiroirs !

## CARACTÉRISTIQUES

### Caractéristiques physiques

Classe climatique	SN (10-32°C), ST (16-38°C)
Couleur	Zilver
Éclairage LED intégré	
Hauteur	185.2 cm
Largeur	59.5 cm
Porte réversible	
Profondeur	67 cm

### Congélateur

Capacité de congélation	5.5 kg/24h
Volume net congélateur	120 Litres


### Consommation d'énergie

Classe énergétique	E
Classe sonore	C
Consommation annuelle d'électricité	243 kWh
Niveau sonore	38 dB(A)

### équipement

Machine à glaçons	
-------------------	---

### Général

Compartiment congélation	
Type de réfrigérateur	Réfrigérateur 2 portes (congélateur en bas)
Volume net total	343 Litres

### Réfrigérateur

Volume net total réfrigérateur	223 Litres
--------------------------------	------------

L'information ci-dessus est uniquement informatif / indicatif et sous réserve de modification

LUN	10h vers 18h30
MAR	10h vers 18h30
MER	10h vers 18h30
JEU	10h vers 18h30

VEN	10h vers 18h30
SAM	10h vers 18h
DIM	FERMÉ