



X10 Dark Inox Jura

Fabricant: Jura
Modèle: 15546

€3.375,90



DÉSCRIPTION

Des infusions froides sur simple pression d'un bouton

Le X10 apporte un plaisir de café rafraîchissant aux bureaux et aux zones libre-service grâce à Cold Brews. Fraîchement moulu, pas de capsules, et extrait à froid sur simple pression d'un bouton. Ceci est rendu possible par le procédé d'extraction à froid développé par JURA. Dans ce processus d'extraction, de l'eau froide traverse le café fraîchement moulu, sous haute pression, de manière pulsée et avec une fréquence d'impulsion lente. Les arômes fruités sont absorbés de manière optimale par l'eau, ce qui donne une boisson fraîche naturelle qui apporte beaucoup d'énergie.

Une gamme variée de spécialités pour tous les goûts

La variété est au cœur du programme du X10. La machine entièrement automatique Professional est conçue pour un grand plaisir et est très tentante avec 35 spécialités de café. Le répertoire s'étend des classiques du café, comme l'espresso et le cappuccino, aux doubles spécialités de café au lait, comme le latte macchiato, jusqu'aux Cold Brews contemporains. Comme d'habitude, tout fonctionne sur simple pression d'un bouton. La nouveauté est que la boisson s'écoule dans la tasse via le bec verseur central combiné. Le X10 redéfinit complètement l'expérience café dans les grands bureaux et les zones libre-service et ajoute une dimension sans précédent.

Robuste et raffiné

L'information ci-dessus est uniquement informatif / indicatif et sous réserve de modification

LUN 10h vers 18h30
MAR 10h vers 18h30
MER 10h vers 18h30
JEU 10h vers 18h30

VEN 10h vers 18h30
SAM 10h vers 18h
DIM FERMÉ


La forme suit la fonction - telle est la règle du X10, qui se distingue par des lignes claires et un menu utilisateur directement compatible. Le bec verseur réglable en hauteur est une combinaison de bec verseur d'eau chaude, de lait et de café et rend le fonctionnement encore plus clair. La nouvelle façade en Dark Inox accentue le professionnalisme et l'élégance intemporelle de la machine entièrement automatique. De plus, le X10 convainc par un concept de commande confortable et intuitif via l'écran de 3,5 pouces. L'écran intégré à la façade et complété par des touches physiques souligne la clarté de la machine entièrement automatique Professional.

Prend en charge les systèmes de paiement modernes

Le X10 peut être complété en option par l'interface MDB* de JURA. Il offre donc un support pour les systèmes de paiement les plus courants, permettant une grande flexibilité et simplicité. Qu'il s'agisse de systèmes de paiement par carte de crédit, par lots ou mobiles, le choix est ouvert. JURA Pocket Pilot est également disponible. Le logiciel gratuit de JURA marque des points non seulement avec le paiement sans contact, mais aussi avec un système de facturation et de gestion.

CARACTÉRISTIQUES



Café

Contenu réservoir grains de café	500 g
fonction d'eau chaude	

Caractéristiques physiques

Couleur	Noir
Couleur secondaire	Dark Inox
Hauteur	47 cm
Largeur	37,3 cm
Poids	14000 g
Profondeur	46,1 cm

Commande

Commande via l'appli	
Température réglable	


Confort

Avec écran	
------------	---

Courant

Puissance	100 W
-----------	-------

Entretien & Nettoyage

Fonction détartrage	
Rinçage	

L'information ci-dessus est uniquement informatif / indicatif et sous réserve de modification

LUN	10h vers 18h30
MAR	10h vers 18h30
MER	10h vers 18h30
JEU	10h vers 18h30

VEN	10h vers 18h30
SAM	10h vers 18h
DIM	FERMÉ

automatique du
circuit café
Rinçage
automatique du
circuit de lait



Général

Contenu du réservoir à eau 5 Litres
Pression 15 bar
Type d'espresso Entièrement automatique
Type de café Café en grains

Lait

Fonction mousser
lait automatique



Réservoir d'eau

Prévu d'un filtre
d'eau



L'information ci-dessus est uniquement informatif / indicatif et sous réserve de modification

LUN 10h vers 18h30
MAR 10h vers 18h30
MER 10h vers 18h30
JEU 10h vers 18h30

VEN 10h vers 18h30
SAM 10h vers 18h
DIM FERMÉ