



TWK3P420 Bosch

Fabricant: Bosch
Modèle: TWK3P420

€54,99



DÉSCRIPTION

Gagnez du temps et de l'énergie grâce à l'indicateur de nombre de tasses.

Vous pouvez maintenant chauffer exactement la quantité d'eau que vous voulez grâce à l'indicateur de tasse facile à lire. Il vous aide à économiser de l'énergie en ne faisant bouillir que la quantité exacte d'eau dont vous avez besoin.

Bec verseur optimal pour un versement facile sans débordement.

Le bec verseur optimal vous permet de verser facilement l'eau chaude et garantit un écoulement régulier de l'eau

Graduation d'eau facilement lisible.

Le remplissage précis de la bouilloire avec la quantité d'eau dont vous avez besoin est pratique à tous égards. Grâce à la graduation d'eau facile à lire, vous voyez toujours la quantité d'eau contenue dans la bouilloire et il vous suffit de la remplir jusqu'au niveau dont vous avez besoin.

Arrêt automatique : triple sécurité.

La bouilloire s'éteint automatiquement dès que l'eau bout ou lorsque la température sélectionnée est atteinte. Le triple système de sécurité protège contre la surchauffe et l'ébullition à sec et éteint automatiquement la bouilloire lorsqu'elle est soulevée de la base.

L'information ci-dessus est uniquement informatif / indicatif et sous réserve de modification

LUN 10h vers 18h30
MAR 10h vers 18h30
MER 10h vers 18h30
JEU 10h vers 18h30

VEN 10h vers 18h30
SAM 10h vers 18h
DIM FERMÉ

Le couvercle s'ouvre avec un simple bouton.

Remplir la bouilloire d'eau doit être le plus simple possible. La bouilloire s'ouvre en appuyant sur le bouton positionné au centre du couvercle.

Une hygiène parfaite et un entretien facile

Vous voulez nettoyer facilement votre bouilloire ? La résistance de cette bouilloire est couverte, ce qui facilite grandement le nettoyage. De plus, le calcaire ne se fixe plus directement sur celle-ci, assurant ainsi une meilleure durée de vie !

Filtre amovible contre le calcaire.

Le calcaire peut affecter le goût de votre thé. Grâce au filtre amovible, aucun morceau de calcaire ne pénètre dans l'eau. Étant donné que le filtre est particulièrement facile à retirer et à nettoyer, il contribue à assurer le fonctionnement complet de votre bouilloire.

Adaptez votre espace avec la longueur de câble ajustable


Les câbles qui traînent prennent de la place. Grâce au rangement du cordon sous la base de la bouilloire, le câble peut être ajusté à la longueur souhaitée entre le produit et la prise. De plus, le câble peut être entièrement rangé dans le socle, ce qui permet de ranger la bouilloire dans l'armoire.

Orientez votre bouilloire dans toutes les directions.



L'utilisation n'a jamais été aussi facile. La bouilloire fonctionne quelle que soit son orientation sur la base. Le socle à 360 degrés permet plus de flexibilité et une position confortable de la poignée. Comme le cordon est connecté à la base, la bouilloire peut être transportée partout où vous en avez besoin.

CARACTÉRISTIQUES

Caractéristiques physiques

Couleur	inox
Hauteur	27,5 cm
Largeur	21,6 cm
Matière	Acier inoxydable
Pieds antidérapants	
Poids	1200 g
Profondeur	15 cm

Confort

Arrêt automatique	
Verrouillage du couvercle	

L'information ci-dessus est uniquement informatif / indicatif et sous réserve de modification


LUN	10h vers 18h30
MAR	10h vers 18h30
MER	10h vers 18h30
JEU	10h vers 18h30

VEN	10h vers 18h30
SAM	10h vers 18h
DIM	FERMÉ


Courant


Puissance 2400 W

Ergonomie


Base pivotante 360° 

Sécurité

Protection contre le fonctionnement à sec 

Voyant lumineux 

Entretien & Nettoyage

Fonction anticalcaire 

Général

Contenu 1,7 Litres

L'information ci-dessus est uniquement informatif / indicatif et sous réserve de modification

LUN 10h vers 18h30
MAR 10h vers 18h30
MER 10h vers 18h30
JEU 10h vers 18h30

VEN 10h vers 18h30
SAM 10h vers 18h
DIM FERMÉ