



RSSA315K41WN Beko

Fabricant: Beko
Modèle: RSSA315K41WN

€519,99



DÉSCRIPTION

Ajustez la direction de la porte à l'agencement de la cuisine

Le côté où la porte du réfrigérateur doit s'ouvrir dépend de la disposition de la cuisine. Avec la porte réversible, les charnières peuvent être placées aussi bien à gauche qu'à droite, vous décidez donc de quel côté la porte s'ouvre. Pour créer encore plus d'espace de refroidissement, vous pouvez placer deux réfrigérateurs l'un à côté de l'autre et inverser la porte de l'un d'eux.

Plaques de verre extrêmement durables

Grâce au verre de sécurité, vous n'avez pas à vous inquiéter si vous souhaitez mettre un pot extrêmement grand et lourd au réfrigérateur. Les plaques en verre de sécurité trempé peuvent supporter un poids allant jusqu'à 25 kg. Ils sont plus résistants aux rayures et aux fissures que le verre non traité, vous pouvez donc y placer des objets lourds sans aucun problème.

CARACTÉRISTIQUES

Caractéristiques physiques

Classe climatique SN (10-32°C), T



Consommation d'énergie

Classe énergétique E


L'information ci-dessus est uniquement informatif / indicatif et sous réserve de modification

LUN 10h vers 18h30
MAR 10h vers 18h30
MER 10h vers 18h30
JEU 10h vers 18h30

VEN 10h vers 18h30
SAM 10h vers 18h
DIM FERMÉ

	(16-43°C)	Classe sonore	C
Couleur	Blanc	Consommation annuelle	112 kWh
Éclairage LED intégré		d'électricité	
Hauteur	179,7 cm	Niveau sonore	35 dB(A)
Largeur	54 cm		
Porte réversible			
Profondeur	57,4 cm		

Général

Compartiment congélation	
Type de réfrigérateur	Réfrigérateur 1 porte sans compartiment de congélation
Volume net total	309 Litres

Réfrigérateur

Volume net total réfrigérateur	309 Litres
--------------------------------	------------

L'information ci-dessus est uniquement informatif / indicatif et sous réserve de modification

LUN	10h vers 18h30	VEN	10h vers 18h30
MAR	10h vers 18h30	SAM	10h vers 18h
MER	10h vers 18h30	DIM	FERMÉ
JEU	10h vers 18h30		