



IRBbi 4050-22 Liebherr

Fabricant: Liebherr
Modèle: IRBbi 4050-22

€1.499,00



DÉSCRIPTION

Sans danger pour les fruits et légumes

Salade croquante et fraises : les aliments les plus délicats méritent une place à part pour qu'ils restent frais plus longtemps - dans les coffres-forts BioFresh. Dans le coffre Fruits & Légumes la température est proche de 0°C. Combinés ici à l'humidité constante, grâce à la fermeture hermétique, les fruits et légumes non emballés se sentent particulièrement à l'aise. Vous n'avez rien à régler.

Sans danger pour la viande et les produits laitiers

Vous souhaitez que le tendre filet de veau ou le lait frais restent frais le plus longtemps possible ? Les coffres-forts BioFresh veilleront à ce que ce soit le cas. Dans le Meat & Dairy Safe, la température est proche de 0 °C - des conditions de conservation idéales, même pour les aliments les plus délicats. Et le meilleur : tout est parfaitement réglé en usine pour une utilisation immédiate - et pour une fraîcheur plus longue.

SmartDeviceBox intégrée

Votre Liebherr se trouve peut-être dans la cuisine, mais si vous le souhaitez, il peut également être connecté à Internet à tout moment. La SmartDeviceBox intégrée ouvre la porte à tous les avantages de la Smart Home. Branchez-le simplement, allumez-le et connectez votre Liebherr au réseau via Wi-Fi.

Tour de lumière

L'information ci-dessus est uniquement informatif / indicatif et sous réserve de modification

LUN 10h vers 18h30
MAR 10h vers 18h30
MER 10h vers 18h30
JEU 10h vers 18h30

VEN 10h vers 18h30
SAM 10h vers 18h
DIM FERMÉ

Profitez d'un intérieur parfaitement éclairé : la LightTower met en valeur les aliments sous leur meilleur jour et est positionnée de manière à ce que tout votre réfrigérateur rempli soit éclairé à tout moment. Le montage encastré du LightTower dans les parois latérales signifie qu'il y a également plus d'espace pour vos aliments.

Écran tactile et glissant



Contrôlez votre Liebherr du bout des doigts : grâce à l'écran Touch & Swipe, vous pouvez utiliser votre réfrigérateur de manière intuitive et simple. Sélectionnez simplement des fonctions telles que SuperCool sur l'écran couleur en appuyant et en faisant glisser votre doigt. La température se contrôle tout aussi facilement. Et que se passe-t-il si vous n'utilisez pas activement l'écran ? Eh bien, il vous montre ensuite la température réelle.

Paroi arrière SmartSteel

La paroi arrière en SmartSteel élégant confère à votre Liebherr un aspect et une sensation élégants. Vos aliments adoreront également SmartSteel car l'acier inoxydable est sans danger pour les aliments et hygiénique. SmartSteel réduit également la visibilité des empreintes digitales, ce qui rend l'apparence encore plus agréable.

CARACTÉRISTIQUES

Caractéristiques physiques

Classe climatique	SN (10-32°C), T (16-43°C)
Éclairage LED intégré	
Hauteur	102,2 cm
Hauteur de niche (minimum)	102,4 cm
Largeur	55,9 cm
Largeur de niche (minimum)	56 cm
Porte réversible	
Profondeur	54,6 cm
Profondeur de niche (minimum)	55 cm

Consommation d'énergie


Classe énergétique	B
Classe sonore	B
Consommation annuelle d'électricité	74 kWh
Niveau sonore	33 dB(A)

L'information ci-dessus est uniquement informatif / indicatif et sous réserve de modification


LUN	10h vers 18h30
MAR	10h vers 18h30
MER	10h vers 18h30
JEU	10h vers 18h30

VEN	10h vers 18h30
SAM	10h vers 18h
DIM	FERMÉ


Général

Compartment congélation	
Type de réfrigérateur	Réfrigérateur 1 porte sans compartment de congélation
Volume net total	158 Litres

Réfrigérateur

Refroidissement rapide	
Volume net total réfrigérateur	158 Litres

Sécurité

Alarme porte ouverte	
-------------------------	---

L'information ci-dessus est uniquement informatif / indicatif et sous réserve de modification

LUN	10h vers 18h30
MAR	10h vers 18h30
MER	10h vers 18h30
JEU	10h vers 18h30

VEN	10h vers 18h30
SAM	10h vers 18h
DIM	FERMÉ