



EWTdf 2353-26 Liebherr

Fabricant: Liebherr

Modèle: EWTdf 2353-26

€3.299,00



DÉSCRIPTION

Alarme de porte

L'alarme sonore de la porte alerte l'utilisateur si la porte est restée ouverte pendant plus de 60 secondes pour une protection sûre des aliments.

Sécurité enfants

La sécurité enfants est programmée de manière à empêcher que l'appareil ne s'éteigne par inadvertance. Un symbole dans le MagicEye indique que la sécurité enfants est activée.

Charnières de porte réversibles

Il est possible de changer la charnière de la porte de l'appareil. Les charnières de porte réversibles permettent une utilisation optimale de l'appareil où qu'il se trouve.

Système porte sur porte

La porte de l'unité et la porte de l'appareil sont solidement reliées entre elles, la porte de l'unité étant fixée directement sur la porte de l'appareil.

Gamme Vinidor

Avec deux ou trois coffres à vin réglables avec précision de +5°C à +20°C indépendamment les uns des

L'information ci-dessus est uniquement informatif / indicatif et sous réserve de modification

LUN 10h vers 18h30
MAR 10h vers 18h30
MER 10h vers 18h30
JEU 10h vers 18h30

VEN 10h vers 18h30
SAM 10h vers 18h
DIM FERMÉ



autres, les appareils Vinidor offrent une flexibilité d'utilisation maximale. L'appareil doté de trois coffres à vin peut ainsi conserver simultanément le vin rouge, le vin blanc et le champagne à leurs températures optimales de service. Ces appareils offrent également les conditions climatiques idéales pour le stockage à long terme du vin.

Filtre à charbon actif

Les odeurs environnementales peuvent affecter les vins stockés pendant de longues périodes. Dans la cave à vin, une qualité d'air parfaite est assurée grâce à un filtre à charbon actif FreshAir facilement remplaçable.

CARACTÉRISTIQUES

Caractéristiques physiques

Classe climatique	SN (10-32°C), ST (16-38°C)
Couleur	Noir
Éclairage LED intégré	
Hauteur	121,8 cm
Largeur	55,7 cm
Poids	64 kg
Porte en verre	
Profondeur	55,3 cm

Confort

Legniveaus sur rails télescopiques	4
Surfaces de rangement	6

Consommation d'énergie

Classe énergétique	G
Classe sonore	B
Consommation annuelle d'électricité	151 kWh
Niveau sonore	32 dB(A)

Filtrage

Filtre à charbon actif	
------------------------	---

Général

Nombre de bouteilles (0,75 L)	48
-------------------------------	----

Réfrigérateur

Quantité de zones de températures	2
-----------------------------------	---



L'information ci-dessus est uniquement informatif / indicatif et sous réserve de modification

LUN	10h vers 18h30
MAR	10h vers 18h30
MER	10h vers 18h30
JEU	10h vers 18h30

VEN	10h vers 18h30
SAM	10h vers 18h
DIM	FERMÉ

Refroidissement	R600a	séparés
Type de cave à vin	Cave de vieillissement	
Type encastrable	Encastrable	
Volume net total	195 Litres	

Sécurité

Alarme porte ouverte	
Sécurité enfant	

L'information ci-dessus est uniquement informatif / indicatif et sous réserve de modification

LUN	10h vers 18h30	VEN	10h vers 18h30
MAR	10h vers 18h30	SAM	10h vers 18h
MER	10h vers 18h30	DIM	FERMÉ
JEU	10h vers 18h30		