



XRFsd 5265-22 Liebherr

Fabricant: Liebherr

Modèle: XRFsd 5265-22

€4.099,00



DÉSCRIPTION

KingSize plein de luxe

La paroi arrière sèche SmartSteel et l'écran couleur Touch & Swipe sont non seulement beaux mais aussi utiles. La LightTower éclaire chaque coin de la section réfrigérateur et les portes avec SoftSystem se ferment en douceur. Dans les 3 tiroirs BioFresh sur rails SoftTelescopiques, les fruits et légumes restent frais jusqu'à 3 fois plus longtemps et le filtre FreshAir garde l'intérieur frais. Vous n'aurez jamais besoin de dégivrer le compartiment congélateur NoFrost. Le bac coulissant de l'IceTower avec raccordement d'eau fixe permet d'accéder au stock de glaçons de 8 kilos.

Super économique. Calme. Excellent contenu. Luxe.

Plus de contenu net dans le compartiment réfrigérateur et congélateur et 10 à 20 % d'économie sur la consommation d'énergie. Avantages uniques de la technologie de refroidissement innovante BluPerformance.

Convient aux pièces non chauffées (>0°C).

Grâce aux 2 systèmes de refroidissement complètement séparés, la température dans les compartiments réfrigérateur et congélateur peut être réglée séparément et de manière très précise. L'absence d'échange d'air empêche le transfert d'odeurs et la déshydratation des aliments réfrigérés.

Convient aux applications SmartHome.

L'information ci-dessus est uniquement informatif / indicatif et sous réserve de modification

LUN 10h vers 18h30
MAR 10h vers 18h30
MER 10h vers 18h30
JEU 10h vers 18h30

VEN 10h vers 18h30
SAM 10h vers 18h
DIM FERMÉ

Ce modèle est livré avec SmartDeviceBox et est prêt à être connecté au réseau WIFI domestique. Par exemple, après la connexion à Internet, SuperFrost (-32°C) s'allume automatiquement lorsque vous êtes dans votre supermarché préféré afin que les produits surgelés soient congelés très rapidement à votre retour chez vous. Ou encore, vous serez averti lorsque quelqu'un à la maison a laissé la porte du réfrigérateur ouverte.

Câble de connexion fourni séparément

Le câble de connexion 220 V de 2,2 mètres de long est fourni en vrac dans l'emballage. Cela évite les dommages dus au transport et facilite le déplacement de l'appareil. Un cordon extra long de 3 mètres peut être commandé comme accessoire.

Entièrement extensible et fermeture douce.

Les tiroirs BioFresh ont une fermeture automatique confortable avec un rembourrage doux, le tiroir ferme en douceur les 3 derniers cm. Les tiroirs peuvent être entièrement déployés et retirés avec une ouverture de porte à 90°

Durée de stockage plus longue en cas de panne de courant.

Avec la batterie froide dans le compartiment congélateur, la durée de stockage peut être prolongée en cas de panne de courant. La durée de stockage standard en cas de dysfonctionnement est indiquée dans les spécifications du produit du modèle (mesurée sans batterie). La batterie froide assure un refroidissement accru, ce qui offre une protection supplémentaire aux produits surgelés contre les augmentations de température indésirables. La batterie froide est également idéale comme dessous de verre frais sur la table ou dans un sac isotherme lors des courses.

Assez de place pour le plus grand gâteau à la glace.

Tous les tiroirs du congélateur et les étagères en verre situées en dessous (le cas échéant) peuvent être facilement retirés. C'est ainsi qu'est né VarioSpace : un système pratique pour un espace de stockage supplémentaire afin que même les gâteaux glacés les plus hauts puissent être conservés.

Espace pour carafes hautes ou emballages.

L'étagère en verre divisible et coulissante peut être placée à n'importe quelle hauteur, offrant ainsi une flexibilité maximale. Ainsi, même les carafes hautes trouvent rapidement leur place dans la chambre froide.

Également pour les très grands emballages de 2 litres.

Les balconnets de porte réglables en hauteur avec fond en verre trempé, rails de support en acier inoxydable et porte-bouteilles et canettes coulissants permettent un agencement optimal des portes. Les compartiments de porte sont suffisamment grands pour accueillir des bidons de 2 litres.

Facile à mettre en place.

Les rouleaux de transport intégrés dans la base permettent le coulissement et le déplacement de l'appareil

L'information ci-dessus est uniquement informatif / indicatif et sous réserve de modification

LUN	10h vers 18h30	VEN	10h vers 18h30
MAR	10h vers 18h30	SAM	10h vers 18h
MER	10h vers 18h30	DIM	FERMÉ
JEU	10h vers 18h30		

sans grand effort.

Convient également aux sols moins plats.

Grâce aux pieds réglables en hauteur jusqu'à environ 1 cm, les appareils peuvent être réglés de manière optimale. Cela rend l'appareil stable, même sur une surface inégale.

Garantie de fermeture douce.

Même avec les mains pleines, une petite poussée suffit pour fermer la porte en douceur. Le SoftSystem amortit non seulement le mouvement lors de la fermeture, mais garantit également que la porte se ferme toujours correctement à partir de 30°.

Visibilité optimale même dans l'obscurité.

L'éclairage LED offre une vue optimale sur le tiroir de congélateur étendu.

La qualité Liebherr

En tant que spécialiste de la réfrigération et de la congélation, Liebherr développe en permanence de nouvelles solutions pour un plus grand confort de réfrigération, une plus grande facilité d'utilisation et des économies d'énergie. Des matériaux de haute qualité aux finitions soignées, des commandes électroniques modernes et précises et un processus de production respectueux de l'environnement garantissent la qualité proverbiale de Liebherr.

La lumière fait la différence.

Les panneaux muraux LED offrent le meilleur éclairage à tous égards. Les panneaux sont entièrement intégrés au mur et sont donc faciles à nettoyer. Les supports pour les étagères en verre sont intégrés aux panneaux muraux, ce qui maintient la flexibilité et l'adaptabilité de l'intérieur. Lors de l'ouverture de la porte, l'intensité de l'éclairage augmente lentement.

Congeler et conserver dans n'importe quel tiroir du congélateur.

Il n'est pas nécessaire de déplacer les produits surgelés. Les produits peuvent être congelés rapidement et sans danger pour les vitamines dans chaque tiroir. Les tiroirs du congélateur entièrement fermés avec façade transparente sont très hauts et amovibles. Cela garantit une vue optimale des produits dans le tiroir. Chaque tiroir est doté de 2 poignées permettant de retirer le tiroir en toute sécurité.

Robuste, hygiénique et alimentaire.

La paroi arrière SmartSteel a un aspect robuste. La paroi arrière est hygiénique et sans danger pour les aliments et, comme elle reste sèche, les produits ne peuvent pas geler. La paroi arrière SmartSteel est facile à nettoyer avec un chiffon en microfibre.

Flexibilité et espace de stockage maximum

L'information ci-dessus est uniquement informatif / indicatif et sous réserve de modification

LUN	10h vers 18h30	VEN	10h vers 18h30
MAR	10h vers 18h30	SAM	10h vers 18h
MER	10h vers 18h30	DIM	FERMÉ
JEU	10h vers 18h30		

Vos « grosses marchandises » trouvent également leur place dans votre Liebherr : car il faut parfois plus d'espace pour la dinde XL ou le gâteau à la glace multicouche. Pour ces cas, vous disposez de la SpaceBox : avec une hauteur généreuse de 250 mm, elle offre beaucoup d'espace supplémentaire, même pour les produits surgelés plus grands.

La porte peut être ouverte avec peu de force

Après avoir mis toutes vos courses au congélateur, vous réalisez que vous avez oublié quelque chose et devez tirer fort sur la porte pour la rouvrir. Grâce à EasyOpen, la porte peut facilement être ouverte plusieurs fois de suite.

Tiroir supérieur du congélateur facilement accessible



Le tiroir du congélateur s'incline vers le bas pour faciliter l'accès aux produits. De cette façon, vous pouvez également retirer facilement les produits du tiroir supérieur.

Très grand stock de glaçons


Grâce à un stock de 8 kg, l'IceTower garantit que les boissons fraîches ne manqueront jamais lors de votre fête. Le bac extractible sur rails télescopiques permet un accès facile aux glaçons.

CARACTÉRISTIQUES

Caractéristiques physiques

Classe climatique	SN (10-32°C), T (16-43°C)
Couleur	Gris
Couleur secondaire	Staal grijs
Éclairage LED intégré	
Hauteur	185,5 cm
Largeur	59,7 cm
Nombre de tiroirs congélateur	7
Porte réversible	
Profondeur	67,5 cm

Congélateur

Capacité de congélation	18 kg/24h
Conservation en cas de coupure de courant	16 heure
No Frost	
Volume net congélateur	278 Litres

Consommation d'énergie

Général

L'information ci-dessus est uniquement informatif / indicatif et sous réserve de modification

LUN	10h vers 18h30
MAR	10h vers 18h30
MER	10h vers 18h30
JEU	10h vers 18h30

VEN	10h vers 18h30
SAM	10h vers 18h
DIM	FERMÉ


Classe énergétique	D
Classe sonore	B
Consommation annuelle d'électricité	199 kWh
Niveau sonore	34 dB(A)

Compartiment congélation	
Type de réfrigérateur	Réfrigérateur américains
Volume net total	662 Litres

Réfrigérateur

Volume net total réfrigérateur	384 Litres
--------------------------------	------------

Sécurité

Alarme porte ouverte	
----------------------	---

L'information ci-dessus est uniquement informatif / indicatif et sous réserve de modification

LUN	10h vers 18h30
MAR	10h vers 18h30
MER	10h vers 18h30
JEU	10h vers 18h30

VEN	10h vers 18h30
SAM	10h vers 18h
DIM	FERMÉ