



SRsfd 5220-22 Liebherr

Fabricant: Liebherr

Modèle: SRsfd 5220-22

€1.100,00



DÉSCRIPTION

Garantie 8 ans

Tous les appareils électroménagers Liebherr bénéficient d'une garantie de 8 ans. Cela signifie qu'en plus de la garantie du fabricant, vous bénéficierez d'une garantie sur toutes les pièces et la main d'œuvre de la troisième à la huitième année après la date d'achat. Il vous suffit d'enregistrer gratuitement l'appareil dans les 6 mois suivant l'achat.

Super économique. Calme. Excellent contenu. Luxe.

Plus de contenu net dans le compartiment réfrigérateur et congélateur et 10 à 20 % d'économie sur la consommation d'énergie. Avantages uniques de la technologie de refroidissement innovante BluPerformance.

Idéal pour les légumes et les fruits.

Le tiroir EasyFresh est l'endroit idéal pour vos fruits et légumes. Grâce à une humidité élevée, les fruits et légumes restent frais plus longtemps que dans un bac à légumes normal. Le tiroir se retire facilement et offre un accès facile à vos fruits et légumes.

Écouter de la musique. Pas au réfrigérateur.

Nos appareils restent acoustiquement discrets en arrière-plan et sont silencieux. Les appareils ultra silencieux de classe sonore B sont plus silencieux que la moyenne grâce à une construction efficace et des composants

L'information ci-dessus est uniquement informatif / indicatif et sous réserve de modification

LUN 10h vers 18h30
MAR 10h vers 18h30
MER 10h vers 18h30
JEU 10h vers 18h30

VEN 10h vers 18h30
SAM 10h vers 18h
DIM FERMÉ

silencieux.

Convient aux applications SmartHome.

Ce modèle est prêt à être connecté au réseau WIFI domestique. Par exemple, après l'installation d'une SmartDeviceBox (accessoire), SuperFrost (-32°C) s'allume automatiquement lorsque vous êtes dans votre supermarché préféré afin que les produits surgelés soient congelés très rapidement à votre retour chez vous. Ou encore, vous serez averti lorsque quelqu'un à la maison a laissé la porte du réfrigérateur ouverte.

Câble de connexion fourni séparément

Le câble de connexion 220 V de 2,2 mètres de long est fourni en vrac dans l'emballage. Cela évite les dommages dus au transport et facilite le déplacement de l'appareil. Un cordon extra long de 3 mètres peut être commandé comme accessoire.

Espace pour carafes hautes ou emballages.

L'étagère en verre divisible et coulissante peut être placée à n'importe quelle hauteur et offre ainsi une flexibilité maximale. Ainsi, même les carafes hautes trouvent rapidement leur place dans la chambre froide.

Capacité de charge jusqu'à 30 kg et facile à nettoyer.

L'intérieur de haute qualité est souligné par l'équipement luxueux GlassLine. Les étagères en verre de sécurité sont solides, résistantes aux rayures et faciles à nettoyer. Les étagères sont finies avec un cadre en acier inoxydable et une bande arrière amovible. Les étagères en verre peuvent être réglées en hauteur sans avoir à les retirer au préalable. Avec une ouverture de porte de seulement 90°, les étagères en verre peuvent être retirées.

Avec porte ouvrant à gauche ou à droite.

Grâce à la possibilité de modifier le sens d'ouverture de la porte, l'armoire est toujours facilement accessible. Tous les modèles domestiques sont équipés en usine de portes à charnières à droite et sont préparés pour le changement de charnières.

Facile à mettre en place.

Les rouleaux de transport intégrés dans la base permettent le coulissement et le déplacement de l'appareil sans grand effort.

Convient également aux sols moins plats.

Grâce aux pieds réglables en hauteur jusqu'à environ 1 cm, les appareils peuvent être réglés de manière optimale. Cela rend l'appareil stable, même sur une surface inégale.

Éclairage uniforme de la section de refroidissement.

L'éclairage du plafond à LED placé au centre prend peu de place et assure un éclairage uniforme de la zone de

L'information ci-dessus est uniquement informatif / indicatif et sous réserve de modification

LUN	10h vers 18h30	VEN	10h vers 18h30
MAR	10h vers 18h30	SAM	10h vers 18h
MER	10h vers 18h30	DIM	FERMÉ
JEU	10h vers 18h30		

refroidissement.

La qualité Liebherr

En tant que spécialiste de la réfrigération et de la congélation, Liebherr développe en permanence de nouvelles solutions pour un plus grand confort de réfrigération, une plus grande facilité d'utilisation et des économies d'énergie. Des matériaux de haute qualité aux finitions soignées, des commandes électroniques modernes et précises et un processus de production respectueux de l'environnement garantissent la qualité proverbiale de Liebherr.

Réfrigérateur au parfum frais et à température uniforme.



PowerCooling assure une température uniforme et constante. Le filtre FreshAir intégré au PowerCooling purifie l'air et absorbe rapidement les odeurs désagréables. Un message apparaîtra sur le panneau de commande lorsque le filtre doit être remplacé. Vous pouvez facilement commander des filtres de remplacement dans notre boutique en ligne d'accessoires.

La porte peut être ouverte avec peu de force

Après avoir mis toutes vos courses au congélateur, vous réalisez que vous avez oublié quelque chose et devez tirer fort sur la porte pour la rouvrir. Grâce à EasyOpen, la porte peut facilement être ouverte plusieurs fois de suite.

CARACTÉRISTIQUES


Caractéristiques physiques

Classe climatique	SN (10-32°C), T (16-43°C)
Couleur	Zilver
Éclairage LED intégré	
Hauteur	185,5 cm
Largeur	59,7 cm
Porte réversible	
Profondeur	67,5 cm

Consommation d'énergie

Classe énergétique	D
Classe sonore	B
Consommation annuelle d'électricité	98 kWh
Niveau sonore	35 dB(A)

Général

Compartiment	
--------------	---

Réfrigérateur

Volume net total	399 Litres
------------------	------------

L'information ci-dessus est uniquement informatif / indicatif et sous réserve de modification

LUN	10h vers 18h30
MAR	10h vers 18h30
MER	10h vers 18h30
JEU	10h vers 18h30

VEN	10h vers 18h30
SAM	10h vers 18h
DIM	FERMÉ

congélation

Type de
réfrigérateur

Volume net total

réfrigérateur

Réfrigérateur 1
porte sans
compartiment de
congélation

399 Litres

SécuritéAlarme porte
ouverte

L'information ci-dessus est uniquement informatif / indicatif et sous réserve de modification

LUN	10h vers 18h30
MAR	10h vers 18h30
MER	10h vers 18h30
JEU	10h vers 18h30

VEN	10h vers 18h30
SAM	10h vers 18h
DIM	FERMÉ