



FNb 425i-22 Liebherr

Fabricant: Liebherr

Modèle: FNb 425i-22

€1.399,00



DÉSCRIPTION

Pas de gel

Lorsque vous ouvrez votre congélateur, vous voulez voir des aliments surgelés - et certainement pas de la glace et du givre. NoFrost protège le compartiment congélateur du givrage indésirable, qui consomme beaucoup d'énergie et peut coûter cher. NoFrost signifie plus de dégivrage fastidieux et fastidieux du compartiment congélateur, plus de temps pour d'autres choses - et des économies d'argent.

Blanc

Simple, classique, de haute qualité : avec sa surface peinte en blanc brillant, le Liebherr s'intègre particulièrement bien dans son environnement et transcende la mode et les tendances tout en restant intemporel, beau et fonctionnel. La surface blanche est robuste et facile à nettoyer, ce qui permet à votre Liebherr de rester aussi belle qu'au premier jour, même des années plus tard.

Écran tactile et glissant

Contrôlez votre Liebherr du bout des doigts : grâce à l'écran Touch & Swipe, vous pouvez utiliser votre réfrigérateur de manière intuitive et simple. Sélectionnez simplement des fonctions telles que SuperCool sur l'écran couleur en appuyant et en faisant glisser votre doigt. La température se contrôle tout aussi facilement. Et que se passe-t-il si vous n'utilisez pas activement l'écran ? Eh bien, il vous montre ensuite la température réelle.

L'information ci-dessus est uniquement informatif / indicatif et sous réserve de modification

LUN 10h vers 18h30
MAR 10h vers 18h30
MER 10h vers 18h30
JEU 10h vers 18h30

VEN 10h vers 18h30
SAM 10h vers 18h
DIM FERMÉ

Glace EasyTwist

Qu'il s'agisse d'une journée d'été ou d'une fête : grâce à EasyTwist Ice, vous pouvez préparer une réserve de glaçons rapidement et facilement – sans avoir besoin d'un raccordement d'eau fixe. Remplissez simplement le réservoir d'eau, laissez-le geler, puis libérez les glaçons finis d'un simple tour – et vous êtes prêt à servir des boissons fraîches. L'EasyTwist Ice est facile à nettoyer et garantit une production hygiénique de glaçons à tout moment.

Ouverture facile


Vous avez déjà fait ça ? Après avoir mis tous vos achats au congélateur, vous vous souvenez d'un aliment que vous avez oublié et vous devez tirer fermement sur la porte pour l'ouvrir à nouveau. Avec votre Liebherr, vous n'avez pas besoin de faire cela. EasyOpen signifie que la porte peut être ouverte plusieurs fois l'une après l'autre, de manière pratique et simple.

Poignée de porte Slimline (avec mécanisme d'ouverture intégré)



Ouverture simplifiée : la poignée de porte fine, pratique et élégante, avec mécanisme d'ouverture intégré, vous permet d'ouvrir la porte de l'appareil sans effort, même si elle est ouverte plusieurs fois de suite. Les poignées élégantes et minimalistes attirent également le regard sur votre appareil.

CARACTÉRISTIQUES

Caractéristiques physiques

Classe climatique	SN (10-32°C), T (16-43°C)
Couleur	Blanc
Hauteur	125,5 cm
Largeur	59,7 cm
Nombre de tiroirs congélateur	4
Porte réversible	
Profondeur	67,5 cm

Congélateur

Capacité de congélation	15 kg/24h
Congélation rapide	
Conservation en cas de coupure de courant	15 heure
No Frost	
Volume net congélateur	161 Litres

Consommation d'énergie

Classe énergétique	B
Classe sonore	B
Consommation	106 kWh

Général

Type de congélateur	Horeca Coffre
---------------------	---------------


L'information ci-dessus est uniquement informatif / indicatif et sous réserve de modification

LUN	10h vers 18h30
MAR	10h vers 18h30
MER	10h vers 18h30
JEU	10h vers 18h30

VEN	10h vers 18h30
SAM	10h vers 18h
DIM	FERMÉ

annuelle
d'électricité
Niveau sonore 33 dB(A)

Sécurité

Alarme porte
ouverte 

L'information ci-dessus est uniquement informatif / indicatif et sous réserve de modification

LUN 10h vers 18h30
MAR 10h vers 18h30
MER 10h vers 18h30
JEU 10h vers 18h30

VEN 10h vers 18h30
SAM 10h vers 18h
DIM FERMÉ