



## CTe 2131-26 Liebherr

Fabricant: Liebherr

Modèle: CTe 2131-26

€549,00



## DÉSCRIPTION

### SmartFrost

Par rapport aux autres congélateurs statiques, la technologie SmartFrost de Liebherr congèle les aliments plus rapidement et réduit l'accumulation de glace, rendant la décongélation plus simple et plus rapide. Il offre également une zone de stockage plus flexible avec une plus grande capacité et une consommation d'énergie améliorée pour des coûts de fonctionnement réduits.

### DuoCooling

DuoCooling utilise deux circuits de réfrigération complètement séparés pour garantir qu'aucun échange d'air entre les compartiments réfrigérateur et congélateur. Les aliments ne sèchent pas et ne transmettent pas d'odeur. Cela signifie jeter moins, faire des courses moins souvent, mais économiser plus et profiter davantage.

### VarioEspace

Tous les congélateurs avec NoFrost et SmartFrost sont équipés de tiroirs et de tablettes intermédiaires en verre qui peuvent être facilement retirées. Cela donne naissance à VarioSpace – le système pratique pour un espace de stockage supplémentaire permettant de créer rapidement de l'espace, même pour les aliments surgelés de plus grande taille.

L'information ci-dessus est uniquement informatif / indicatif et sous réserve de modification

**LUN** 10h vers 18h30  
**MAR** 10h vers 18h30  
**MER** 10h vers 18h30  
**JEU** 10h vers 18h30

**VEN** 10h vers 18h30  
**SAM** 10h vers 18h  
**DIM** FERMÉ

## Bacs à légumes transparents



Les bacs à légumes transparents offrent suffisamment d'espace pour le stockage organisé des fruits et légumes. De plus, ils sont faciles à nettoyer.

## Charnières de porte réversibles

Il est possible de changer la charnière de la porte de l'appareil. Les charnières de porte réversibles permettent une utilisation optimale de l'appareil où qu'il se trouve.

## CARACTÉRISTIQUES

### Caractéristiques physiques

Classe climatique	SN (10-32°C), T (16-43°C)
Couleur	Blanc
Éclairage LED intégré	
Hauteur	124,1 cm
Largeur	55 cm
Porte réversible	
Profondeur	63 cm


### Congélateur

Capacité de congélation	2,5 kg/24h
Conservation en cas de coupure de courant	17 heure
Volume net congélateur	44 Litres

### Consommation d'énergie

Classe énergétique	E
Classe sonore	C
Consommation annuelle d'électricité	181 kWh
Niveau sonore	37 dB(A)

### Général

Compartiment congélation	
Type de réfrigérateur	Réfrigérateur 2 portes (compartiment de congélation en haut)
Volume net total	196 Litres

### Réfrigérateur

Volume net total réfrigérateur	152 Litres
--------------------------------	------------

L'information ci-dessus est uniquement informatif / indicatif et sous réserve de modification

LUN	10h vers 18h30
MAR	10h vers 18h30
MER	10h vers 18h30
JEU	10h vers 18h30

VEN	10h vers 18h30
SAM	10h vers 18h
DIM	FERMÉ