



WWI 880 WCS Gala Edition Miele

Fabricant: Miele
Modèle: 12440600

€1.729,00



DÉSCRIPTION

Lave-linge à chargement frontal W1 : A | 9 kg | 1600 tr/min | SteamCare | Auto Dosing | QuickPowerWash

- Testé depuis 20 ans de traitement de lavage parfait
- Économisez de l'énergie dans la meilleure classe d'efficacité énergétique A
- SteamCare réduit le temps de repassage jusqu'à 50 % et rafraîchit vos vêtements
- Dosage précis et automatique du détergent avec TwinDos®
- QuickPowerWash garantit des performances efficaces et rapides en seulement 49 minutes.

CARACTÉRISTIQUES

Caractéristiques physiques

Couleur	Blanc
Couleur secondaire	Blanc Lotus
Hauteur	85 cm
Largeur	59,6 cm
Poids	94 kg

Confort


Départ différé	✓
Dosage automatique du détergent	✓
Indication du	✓

L'information ci-dessus est uniquement informatif / indicatif et sous réserve de modification

LUN	10h vers 18h30
MAR	10h vers 18h30
MER	10h vers 18h30
JEU	10h vers 18h30

VEN	10h vers 18h30
SAM	10h vers 18h
DIM	FERMÉ

Profondeur 64,3 cm
Puissance de raccordement 2100 - 2400 W

déroulement du programme
Indication temps restant 




Consommation d'énergie

Classe énergétique A
Classe sonore A
Consommation d'énergie en 100 cycli 49 kWh
Consommation moyenne par cycle 48 Litres
Duration programme Eco (40-60°) 3:19
Niveau sonore au essorage 68 dB(A)
Résultat de séchage A

Général

Contenu du tambour 9 kg
Type de machine à laver Chargement frontal
Vitesse (maximum) 1600 t/min

Options

Défroissable 
Extra souple 
Prélavage 

Programmes

Nombre de programmes 25
Programmes de lavage Coton, Fin/délicat/soie, Laine / lavage à la main, Outdoor / Sports, QuickWash (programme court/quick/speed/express), Eco 40-60 °C, Résistant au froissement / anti-froissement, Imprégnation / Extérieur, Rinçage

L'information ci-dessus est uniquement informatif / indicatif et sous réserve de modification

LUN 10h vers 18h30
MAR 10h vers 18h30
MER 10h vers 18h30
JEU 10h vers 18h30

VEN 10h vers 18h30
SAM 10h vers 18h
DIM FERMÉ

supplémentaire /
eau supplémentaire

Sécurité

Protection anti-fuite



Sécurité enfant



L'information ci-dessus est uniquement informatif / indicatif et sous réserve de modification

LUN	10h vers 18h30
MAR	10h vers 18h30
MER	10h vers 18h30
JEU	10h vers 18h30

VEN	10h vers 18h30
SAM	10h vers 18h
DIM	FERMÉ