



## WCB 690 WCS 125 Edition Miele

Fabricant: Miele  
Modèle: 12440530

€1.219,00



## DÉSCRIPTION

Machine à laver à chargement frontal W1 : Avec A -10% SteamCare et TwinDos pour un linge parfaitement lavé en douceur.

- Testé depuis 20 ans de traitement de lavage parfait
- Économisez encore plus d'énergie avec A -10 %[5]
- SteamCare réduit le temps de repassage jusqu'à 50 % et rafraîchit vos vêtements
- Dosage précis et automatique du détergent avec TwinDos®
- Miele@home - connecté intelligemment pour plus de possibilités

## CARACTÉRISTIQUES

### Caractéristiques physiques

Couleur	Blanc
Couleur secondaire	Blanc Lotus
Hauteur	85 cm
Largeur	59,6 cm

### Confort

Indication temps  
restant



L'information ci-dessus est uniquement informatif / indicatif et sous réserve de modification

LUN	10h vers 18h30
MAR	10h vers 18h30
MER	10h vers 18h30
JEU	10h vers 18h30

VEN	10h vers 18h30
SAM	10h vers 18h
DIM	FERMÉ

Poids	80 kg
Profondeur	63,6 cm
Puissance de raccordement	2100 - 2400 W

## Connectivité

Wi-Fi	
-------	---





## Consommation d'énergie

Classe énergétique	A
Classe sonore	A
Consommation d'énergie en 100 cycli	43 kWh
Consommation moyenne par cycle	48 Litres
Duration programme Eco (40-60°)	3:39
Niveau sonore au essorage	72 dB(A)
Résultat de séchage	B

## Général

Contenu du tambour	8 kg
Type de machine à laver	Chargement frontal
Vitesse (maximum)	1400 t/min



## Options

Arrêt cuve pleine	
Défroissable	
Extra souple	
Prélavage	

## Programmes

Nombre de programmes	11
Programmes de lavage	Coton, Fin/délicat/soie, Laine / lavage à la main, QuickWash (programme

## Sécurité

Protection anti-fuite	
Sécurité enfant	

L'information ci-dessus est uniquement informatif / indicatif et sous réserve de modification

<b>LUN</b>	10h vers 18h30
<b>MAR</b>	10h vers 18h30
<b>MER</b>	10h vers 18h30
<b>JEU</b>	10h vers 18h30

<b>VEN</b>	10h vers 18h30
<b>SAM</b>	10h vers 18h
<b>DIM</b>	FERMÉ

court/quick/speed/e  
xpress), Eco 40-60  
°C, Résistant au  
froissement /  
anti-froissement

L'information ci-dessus est uniquement informatif / indicatif et sous réserve de modification

<b>LUN</b>	10h vers 18h30	<b>VEN</b>	10h vers 18h30
<b>MAR</b>	10h vers 18h30	<b>SAM</b>	10h vers 18h
<b>MER</b>	10h vers 18h30	<b>DIM</b>	FERMÉ
<b>JEU</b>	10h vers 18h30		