



ARG 184702 Whirlpool

Fabricant: Whirlpool
Modèle: ARG 184702

~~€1.219,99~~

€748,00



DÉSCRIPTION

Technologie 6ÈME SENS

La technologie 6TH SENSE contrôle et corrige instantanément les variations de température pour garantir que les aliments restent frais et conservent leur goût et leur qualité. La température optimale est automatiquement rétablie 5 fois plus rapidement que dans un réfrigérateur classique*.

(* Comparé à un réfrigérateur Whirlpool comparable sans technologie 6TH SENSE.)

Gestion de l'espace

Tout l'espace que vous souhaitez.

La grande capacité de ce réfrigérateur Whirlpool offre tout l'espace et la flexibilité dont vous avez besoin pour conserver vos aliments.

Compartment à bouteilles

Restez en sécurité.

Le compartiment à bouteilles de ce réfrigérateur Whirlpool offre la solution parfaite pour ranger les bouteilles.

FraisContrôle

Humidité idéale pour préserver plus longtemps la fraîcheur, le goût et la couleur des aliments.*

*Basé sur des tests internes de Whirlpool comparant un réfrigérateur/congélateur Whirlpool doté de la

L'information ci-dessus est uniquement informatif / indicatif et sous réserve de modification

LUN 10h vers 18h30
MAR 10h vers 18h30
MER 10h vers 18h30
JEU 10h vers 18h30

VEN 10h vers 18h30
SAM 10h vers 18h
DIM FERMÉ

technologie FreshControl à un réfrigérateur/congélateur Whirlpool doté de la technologie Total NoFrost avec un seul évaporateur.

Casier à bouteilles

Restez en sécurité.

Avec le casier à bouteilles spécial, ce réfrigérateur Whirlpool offre la solution parfaite pour stocker les bouteilles.

Étagère en verre

Une passion pour la beauté dans les moindres détails.

Ce réfrigérateur Whirlpool est doté de tablettes en verre, alliant design et fonctionnalité pour la meilleure expérience utilisateur.

Diviseur pour bouteilles

Restez en sécurité.

Le séparateur de bouteilles de ce réfrigérateur Whirlpool offre la solution parfaite pour stocker les bouteilles.

Sens d'ouverture de la porte interchangeable

Le sens d'ouverture de la porte est interchangeable afin que vous puissiez l'ajuster en fonction de l'agencement de votre cuisine - choisissez d'ouvrir la porte à droite ou à gauche.

Ventilation

Ce réfrigérateur Whirlpool est équipé d'un ventilateur qui assure un flux d'air rapide et constant à travers l'appareil pour une meilleure ventilation.

Niveau sonore : 35 dBA

Avec un niveau sonore de 35 dBA, ce réfrigérateur garantit une atmosphère calme et tranquille dans la cuisine.

Filtre antibactérien

Une hygiène supplémentaire pour votre tranquillité d'esprit.

Développé avec Microban, leader mondial des solutions antibactériennes, ce filtre empêche la propagation des bactéries et aide à éliminer les odeurs désagréables dans votre réfrigérateur. Cet accessoire est disponible pour les appareils encastrables et autonomes.

Deuxième bac à légumes

Tout l'espace que vous souhaitez.

Ce réfrigérateur Whirlpool est doté d'un deuxième bac à légumes afin que vous disposiez de suffisamment d'espace pour tous vos légumes et fruits.

L'information ci-dessus est uniquement informatif / indicatif et sous réserve de modification

LUN	10h vers 18h30	VEN	10h vers 18h30
MAR	10h vers 18h30	SAM	10h vers 18h
MER	10h vers 18h30	DIM	FERMÉ
JEU	10h vers 18h30		

Dégivrage automatique

Dégivrage sans effort.

Élimine efficacement la glace dans votre réfrigérateur.

Rayon des produits laitiers

Conservez les produits laitiers.

Ce réfrigérateur Whirlpool dispose d'un compartiment spacieux spécialement conçu pour les produits laitiers afin d'éviter que les odeurs et les saveurs ne se mélangent.

Panneau de commande électronique

Ce réfrigérateur Whirlpool dispose d'un panneau de commande électronique qui garantit des réglages de paramètres appropriés pour des performances et un contrôle de température idéaux.

Capacité 245 - 310 litres

Tout l'espace dont vous avez besoin.

Ce réfrigérateur Whirlpool offre tout l'espace dont vous avez besoin pour conserver vos aliments et boissons.

Classe énergétique E

Efficacité énergétique importante.

Avec la classe énergétique E, cet appareil Whirlpool combine d'excellents résultats avec une consommation d'énergie réduite.

Partie congélateur

Aménagement idéal.

Ce réfrigérateur Whirlpool dispose d'un compartiment congélateur pour conserver les aliments surgelés.


Éclairage LED

Éclairage parfait.

Un système d'éclairage LED économe en énergie fournit un éclairage uniforme afin que vous puissiez toujours trouver ce que vous cherchez sans effort.

CARACTÉRISTIQUES

Caractéristiques physiques

Éclairage LED intégré	
Hauteur	177,1 cm


Congélateur

Conservation en cas de coupure de courant	16 heure
-------------------------------------------------	----------

L'information ci-dessus est uniquement informatif / indicatif et sous réserve de modification

LUN	10h vers 18h30
MAR	10h vers 18h30
MER	10h vers 18h30
JEU	10h vers 18h30

VEN	10h vers 18h30
SAM	10h vers 18h
DIM	FERMÉ

Largeur 54 cm
Porte réversible 
Profondeur 54,5 cm

No Frost 
Volume net 30 Litres
congélateur

Consommation d'énergie

Classe énergétique E
Classe sonore B
Consommation annuelle d'électricité 174 kWh
Niveau sonore 35 dB(A)


Général

Compartiment congélation 
Type de réfrigérateur Réfrigérateur 1 porte avec compartiment de congélation
Volume net total 292 Litres

Réfrigérateur

Volume net total réfrigérateur 262 Litres

Sécurité

Alarme porte ouverte 

L'information ci-dessus est uniquement informatif / indicatif et sous réserve de modification

LUN 10h vers 18h30
MAR 10h vers 18h30
MER 10h vers 18h30
JEU 10h vers 18h30

VEN 10h vers 18h30
SAM 10h vers 18h
DIM FERMÉ