



HIDD08471EVX Atag

Fabricant: Atag

Modèle: HIDD08471EVX

€2.999,00



DÉSCRIPTION

ATAG QuickInstall™

Le système plug & play d'ATAG en induction avec produits d'extraction intégrés. Toutes les pièces de conduits et filtres de recirculation nécessaires sont inclus avec la table de cuisson. Grâce à la construction intelligente des canaux, presque toutes les profondeurs de plan sont adaptées à ces systèmes. Les filtres de recirculation, basés sur la technologie LongLife™, sont accessibles par le haut et sont faciles à installer et à entretenir.

Convient à tout type de conception de cuisine

Les dimensions du système ont été développées de telle sorte que le HIDD07471EX / HIDD07472EX s'intègre dans une niche standard (56x49cm). Cette taille est courante pour les plaques de cuisson de 60 cm. Cela rend les modèles mentionnés idéaux pour la planification dans des situations existantes ou pour des cuisines plus compactes avec des armoires standard de 60 cm. Le HIDD08471EX / HIDD08471EVX peut être utilisé dans des armoires de 80 cm et plus. Cette série de plaques de cuisson avec extraction intégrée peut donc à juste titre être utilisée dans n'importe quel design de cuisine !

Extraction silencieuse

L'information ci-dessus est uniquement informatif / indicatif et sous réserve de modification

LUN 10h vers 18h30
MAR 10h vers 18h30
MER 10h vers 18h30
JEU 10h vers 18h30

VEN 10h vers 18h30
SAM 10h vers 18h
DIM FERMÉ

Les modèles ATAG QuickInstall™ sont équipés de l'extraction la plus silencieuse de sa catégorie. Avec 63 dB(A) sur l'étiquette, l'induction avec extraction intégrée sera si silencieuse à l'usage que vous pourrez vous parler normalement et que le téléviseur n'a pas besoin d'être plus fort. Cela ne se fait pas au détriment d'une extraction efficace. Cuisiner en toute tranquillité, telle est la promesse ATAG avec ces produits.

Gestion de l'alimentation

Tous les systèmes ATAG QuickInstall™ sont équipés d'une gestion de l'alimentation. Cela signifie que les systèmes conviennent aux monophasés et aux biphasés. Tout est connecté à 1 câble. Idéal pour les situations existantes sans ajustements au placard à compteurs.

Filtres LongLife™


Les filtres de recirculation ont été développés sur la base de la technologie LongLife™. Ce matériau filtrant spécifique peut être régénéré et dure jusqu'à 3 fois plus longtemps que les filtres à charbon ordinaires. La réactivation des filtres est simple. Cela contribue à moins de déchets, à un air plus sain pendant/après la cuisson et est moins cher au fil du temps que les solutions de filtre à recirculation classiques.

CARACTÉRISTIQUES

Capacité d'extraction

Débit de ventilation (intensif)	580 m ³ /h
Puissance d'extraction (position la plus basse)	210 m ³ /h
Puissance d'extraction (position la plus haute)	430 m ³ /h



Caractéristiques du cuiseur

Fonction Booster	
Nombre de zones	4

Caractéristiques physiques

Couleur	Noir
Hauteur	235 mm
Largeur	750 mm

Confort

Détection de marmite / casserole	
Indicateur chaleur	

L'information ci-dessus est uniquement informatif / indicatif et sous réserve de modification

LUN	10h vers 18h30
MAR	10h vers 18h30
MER	10h vers 18h30
JEU	10h vers 18h30

VEN	10h vers 18h30
SAM	10h vers 18h
DIM	FERMÉ

Profondeur 490 mm

résiduelle
Signal sonore



Consommation d'énergie

Classe énergétique A+
Consommation 32 kWh
annuelle
d'électricité
Efficacité du filtre à graisse B
Hydrodynamische efficiëntie A

équipement

Filtre à graisses Aluminium
Sonde de température centrale






Fonctions

Minuterie 
Pause 

Général

Niveau sonore (Maximum) 63 dB(A)
Niveau sonore (Minimum) 44 dB(A)
Nombre de vitesses 10
Table de cuisson Induction

Sécurité

Sécurité contre la surchauffe 
Sécurité enfant 
Securité surchauffe 

L'information ci-dessus est uniquement informatif / indicatif et sous réserve de modification

LUN 10h vers 18h30
MAR 10h vers 18h30
MER 10h vers 18h30
JEU 10h vers 18h30

VEN 10h vers 18h30
SAM 10h vers 18h
DIM FERMÉ