



## QGP660 Grille-pain Expert fente extra-longue Riviera & Bar

Fabricant: Riviera & Bar

Modèle: RBQGP660

€119,99

€89,00



## DÉSCRIPTION

Quelque que soit le pain choisi, il n'a jamais été aussi facile de faire griller ses tartines... Grâce à ses **5 programmes spécialisés** qui adaptent automatiquement le cycle de chauffe, **le dorage est uniforme et identique, tranche après tranche...**

### L'Expert du dorage...

Après avoir choisi le programme spécialisé puis le degré de dorage, le grille-pain Expert s'adapte automatiquement et assure **un dorage uniforme et identique, tranche après tranche, quel que soit le type de pain.**

De plus, grâce à **sa fente extra-longue de 26 cm et extra-large de 4 cm, équipée d'un système d'auto-centrage**, les tranches sont parfaitement dorées de chaque côté, quelle que soit leur taille.

### 5 programmes spécialisés :

Le grille-pain Expert est doté de **5 programmes spécialisés :**

- **Baguette** : pour les baguettes, bagels, crumpets... La durée de ce programme est volontairement plus longue afin d'assurer le bon dorage côté mie et le réchauffage/dorage côté extérieur.

L'information ci-dessus est uniquement informatif / indicatif et sous réserve de modification

**LUN** 10h vers 18h30  
**MAR** 10h vers 18h30  
**MER** 10h vers 18h30  
**JEU** 10h vers 18h30

**VEN** 10h vers 18h30  
**SAM** 10h vers 18h  
**DIM** FERMÉ

- **Blanc** : pour les pains à base de farine blanche ou majoritairement blanche.
- **Complet** : pour les pains à texture plus lourde (pains complets, campagne, seigle, son, pains à base de farine de châtaigne...).
- **Céréales** : pour les pains avec graines ou fruits à coques.
- **Pain sucré** : pour les pains sucrés et pains aux fruits.

## 4 fonctions spéciales

Le grille-pain Expert est équipé de **4 fonctions spéciales** pour un petit-déjeuner gourmand et des moments savoureux. Elles sont utilisables avec les 5 programmes spécialisés :

- **Fonction "Dorage" (toast)** : pour choisir le degré de dorage en faisant coulisser le sélecteur en face de l'une des 7 positions proposées.
- **Fonction "Réchauffage"** : la température et la durée de chauffe sont réduites pour réchauffer le pain sans le dorer.
- **Fonction "Pain congelé"** : un temps de chauffe supplémentaire est ajouté pour permettre la décongélation du pain et de son dorage.
- **Fonction "Stop"** : pour interrompre le dorage à tout moment.

## 2 fonctions complémentaires

**Grâce à la fonction Vision**, il est possible de vérifier le dorage du pain en cours de cycle et sans l'interrompre. Pour cela, il suffit de brièvement monter le levier de dorage jusqu'en butée haute. Vérifier le dorage du pain et relâcher le levier. Le chariot redescend alors seul.

**La fonction Montée haute** permet d'extraire plus facilement les aliments, notamment ceux de taille réduite. Pour cela, il suffit de monter le levier de dorage jusqu'en butée haute et de le maintenir en position le temps de sortir les tranches de pain.

## Confort d'utilisation

L'ensemble de ses commandes sont **accessibles en face avant**.  
Le panneau de commandes principal est **rétroéclairé**.

## Détails complémentaires

- **Corps tout inox satiné**, habillage des boutons et molettes avec finition chrome, inserts design inox et chrome.
- Au choix, **l'arrêt est automatique** ou **manuel**.


L'information ci-dessus est uniquement informatif / indicatif et sous réserve de modification

<b>LUN</b>	10h vers 18h30	<b>VEN</b>	10h vers 18h30
<b>MAR</b>	10h vers 18h30	<b>SAM</b>	10h vers 18h
<b>MER</b>	10h vers 18h30	<b>DIM</b>	FERMÉ
<b>JEU</b>	10h vers 18h30		

- Le **capteur de température** et la **minuterie sont électroniques**.
- **Dans un souci d'économie d'énergie**, la mise en veille s'enclenche après 2 minutes de non-utilisation.
- Le  **tiroir ramasse-miettes avec sortie effet ressort** est facile à nettoyer.
- Les  **pieds antidérapants** assurent stabilité à l'appareil.

## CARACTÉRISTIQUES



### Caractéristiques du four

Fonction  
décongélation 

### Courant

Puissance 1010 W


### Préparations

Fonction  
réchauffage   
Thermostat réglable 

### Caractéristiques physiques

Couleur Zilver  
Longueur 41 cm

### Général

Electrique   
Nombre de fentes 1

L'information ci-dessus est uniquement informatif / indicatif et sous réserve de modification

**LUN** 10h vers 18h30  
**MAR** 10h vers 18h30  
**MER** 10h vers 18h30  
**JEU** 10h vers 18h30

**VEN** 10h vers 18h30  
**SAM** 10h vers 18h  
**DIM** FERMÉ