



## BTH450 Théière Fujian Zen 0,8L Riviera & Bar

Fabricant: Riviera & Bar

Modèle: RBBTH450

€149,99



### DÉSCRIPTION

Avec sa **petite contenance**, la théière Fujian Zen joue tout de même dans la cour des grandes ! Thé vert, thé oolong, thé noir, **en vrac ou en sachet**, laissez libre-court à vos envies.

La température de l'eau et la durée d'infusion sont pré-réglées pour que chaque variété de thé soit préparée dans les règles de l'art.

#### Discrétion et zen attitude

La théière Fujian Zen est **idéale pour les petites préparations** :

- de 0,4 à 0,8L en mode Théière
- de 0,2 à 1L en mode Bouilloire

Sa **puissance basse** et son **capteur haute précision** assurent un contrôle parfait de la température, y compris pour les petits volumes d'eau.

Et avec ses **bips désactivables**, elle officie aussi en toute discrétion !

#### L'Experte thé

L'information ci-dessus est uniquement informatif / indicatif et sous réserve de modification

**LUN** 10h vers 18h30  
**MAR** 10h vers 18h30  
**MER** 10h vers 18h30  
**JEU** 10h vers 18h30

**VEN** 10h vers 18h30  
**SAM** 10h vers 18h  
**DIM** FERMÉ

La théière propose **3 types de thés prérégés**, recommandés pour infuser de façon optimale les **thés verts, noirs et oolongs**.

Elle est également utilisable pour le thé Rooibos, les thés parfumés, les infusions **en feuilles** (entières, brisées, broyées) **et en sachets**.

La **conservation de la température de l'eau** se fait automatiquement lors de la mise en place du panier à thé.

Pratique, la **rampe lumineuse** vous indique à tout moment l'état de progression des cycles d'infusion et de **maintien au chaud (automatique pendant 30 minutes et réactivable)**.

## Polyvalente et simple d'utilisation

Elle est également **utilisable en Bouilloire à température réglable** (75, 85, 95°C) et 100°C avec un bouton spécialement dédié.

**Bips sonores désactivables et voyants permettent de suivre chaque étape** : chauffe, infusion et maintien au chaud.

## Détails complémentaires

- Habillage en inox satiné, verseuse en verre trempé Schott DURAN® et filtre antidépôt 100% inox.
- **Panier à thé à mailles ultrafines démontable** pour une plus grande facilité de nettoyage.
- **Base pivotante 360°** pour repositionner facilement la verseuse.
- **Enrouleur de cordon** pour faciliter son rangement.
- **Résistance protégée** du contact de l'eau.
- Elle est équipée d'**un système de sécurité contre la surchauffe** si, par mégarde, l'appareil est amené à fonctionner sans ou avec une très faible quantité d'eau.
- **Dans un souci d'économie d'énergie**, la mise en veille s'enclenche automatiquement après 5 minutes de non-utilisation.

## CARACTÉRISTIQUES

### Caractéristiques physiques

Couleur	Transparent
Hauteur	22,5 cm
Largeur	20,5 cm

### Commande

Température  
règlable



L'information ci-dessus est uniquement informatif / indicatif et sous réserve de modification


<b>LUN</b>	10h vers 18h30
<b>MAR</b>	10h vers 18h30
<b>MER</b>	10h vers 18h30
<b>JEU</b>	10h vers 18h30


<b>VEN</b>	10h vers 18h30
<b>SAM</b>	10h vers 18h
<b>DIM</b>	FERMÉ


## Courant

Puissance 800 W

## Fonctions


Approprié aux feuilles de thé lâches 

Convient pour les sachets de thé 

Sélection du temps d'infusion 

## Général

Contenu 0,8 Litres

Electrique 

L'information ci-dessus est uniquement informatif / indicatif et sous réserve de modification

**LUN** 10h vers 18h30  
**MAR** 10h vers 18h30  
**MER** 10h vers 18h30  
**JEU** 10h vers 18h30

**VEN** 10h vers 18h30  
**SAM** 10h vers 18h  
**DIM** FERMÉ