



ED851HSB1E Siemens

Fabricant: Siemens
Modèle: ED851HSB1E

€1.149,99



DÉSCRIPTION

Une zone de cuisson qui s'agrandit pour vos grandes casseroles.

Ressortez enfin vos grandes casseroles et poêles du placard ! Avec combiZone, vous pouvez combiner deux zones d'induction circulaires pour en former une plus grande.

Pilotez votre table à distance grâce à l'application Home Connect.

Grâce à l'interaction entre les tables compatibles Wi-Fi et l'application intuitive Home Connect, des possibilités surprenantes s'offrent à vous. Votre quotidien devient plus simple et votre vie, encore plus confortable. Vous pouvez, par exemple, allumer / éteindre votre appareil, vérifier que votre table de cuisson est bien éteinte, etc. tout cela à distance depuis votre smartphone ou tablette.

Contrôlez votre hotte depuis votre table de cuisson (pour les hottes compatibles) avec le système cookConnect.

Le Wi-Fi intégré dans la hotte et la table permet aux deux appareils de communiquer ensemble. La puissance de la hotte, ainsi que son éclairage peuvent être pilotés à partir du bandeau de commande de la table de cuisson (pour les hottes compatibles).

Augmentez la puissance quand vous en avez besoin.

Pas le temps d'attendre que ça chauffe ? Avec powerBoost, la puissance d'une zone à induction peut être

L'information ci-dessus est uniquement informatif / indicatif et sous réserve de modification

LUN	10h vers 18h30
MAR	10h vers 18h30
MER	10h vers 18h30
JEU	10h vers 18h30

VEN	10h vers 18h30
SAM	10h vers 18h
DIM	FERMÉ

augmentée de 50 %, ce qui permet de réduire le temps de chauffe de 35 %. Chaque minute de gagnée en cuisine vous laisse plus de temps à table pour savourer vos plats.

Minuterie avec fonction d'arrêt de la zone de cuisson

La minuterie avec fonction d'arrêt arrête la zone de cuisson sélectionnée en toute sécurité à la fin du temps indiqué.

Sécurité-enfants : contre les risques domestiques.

La touche sécurité-enfants vous permet d'empêcher rapidement et facilement toute mise en marche non autorisée de la table de cuisson. Une seule pression sur la touche suffit pour bloquer toutes les fonctions de la table de cuisson. Pour débloquer, appuyez de nouveau sur la touche en la maintenant enfoncée quelques secondes.

powerInduction de Siemens : rapide, sûre et facile à nettoyer.

Aussitôt chaud. Aussitôt froid. Découvrez les avantages de la technique powerInduction de Siemens. La chaleur est transmise directement aux casseroles et à leur contenu à l'aide de bobines d'induction, sans que le plan de cuisson ne chauffe. Ce qui signifie pour vous : des temps de cuisson courts, une sécurité accrue et un nettoyage de la plaque facilité.

Diagnostic à distance

L'analyse et le service n'ont jamais été aussi simples. Appelez la ligne d'assistance Home Connect et fixez un rendez-vous pour un diagnostic à distance. Avec votre autorisation, le service après-vente obtiendra un accès en ligne à vos appareils Siemens Wi-Fi et pourra alors identifier la cause des problèmes et fournir des conseils clairs sur la procédure à suivre.

Surveillez votre table de cuisson à tout moment avec l'application Home Connect

Avec les tables de cuisson Wi-Fi Siemens et Home Connect, un clic suffit pour avoir l'esprit tranquille. Surveillez les réglages de votre appareil et recevez des notifications push pour vous informer où que vous soyez.

- combiZone : combinez deux zones de cuisson à induction pour chauffer vos grandes casseroles.
- Home Connect: obtenez des informations sur votre table de cuisson où que vous soyez via tablette ou smartphone.
- Contrôlez votre hotte depuis votre table de cuisson (pour les hottes compatibles) avec le système cookConnect.
- Fonction powerBoost : jusqu'à 50 % de puissance en plus sur une zone à induction.
- Minuterie avec coupure automatique: la zone de cuisson se coupe automatiquement lorsque le temps de cuisson est écoulé.

L'information ci-dessus est uniquement informatif / indicatif et sous réserve de modification

LUN	10h vers 18h30	VEN	10h vers 18h30
MAR	10h vers 18h30	SAM	10h vers 18h
MER	10h vers 18h30	DIM	FERMÉ
JEU	10h vers 18h30		

CARACTÉRISTIQUES



Caractéristiques du cuiseur

Nombre de zones 4



Caractéristiques physiques

Couleur Noir
Hauteur 5,1 cm
Largeur 80,2 cm
Matière VERRE
BOROSICILATE
Profondeur 52,2 cm

Commande

Commande via l'appli 
Communication entre hotte et plaque 
Type de commande Direct Slide Control

Confort

Détection de marmite / casserole 
Indicateur chaleur résiduelle 

Courant

Puissance 7400 W

Fonctions

Minuterie 
Pause 

Général

Manière d'encastrement Intégré
Table de cuisson Induction

Sécurité

Sécurité enfant 

L'information ci-dessus est uniquement informatif / indicatif et sous réserve de modification

LUN 10h vers 18h30
MAR 10h vers 18h30
MER 10h vers 18h30
JEU 10h vers 18h30

VEN 10h vers 18h30
SAM 10h vers 18h
DIM FERMÉ