



## SMS6ZCW12E Bosch

Fabricant: Bosch  
Modèle: SMS6ZCW12E

€1.048,00



## DÉSCRIPTION

- Échelle de classe d'efficacité énergétique de A à G
- <sup>2</sup> Consommation d'énergie en kWh pour 100 cycles (en programme Eco 50 °C)
- <sup>3</sup> Consommation d'eau en litres par cycle (en programme Eco 50 °C)
- ? Durée du programme Eco 50 °C
- \* Les conditions de garantie sont consultables sur notre site Internet

## CARACTÉRISTIQUES

### Caractéristiques physiques

Couleur	Blanc
Hauteur	84,5 cm
Largeur	60 cm
Profondeur	60 cm

### Commande

Commande via l'appli

### Confort

Départ différé







### Consommation d'énergie

Classe énergétique C

L'information ci-dessus est uniquement informatif / indicatif et sous réserve de modification


LUN	10h vers 18h30
MAR	10h vers 18h30
MER	10h vers 18h30
JEU	10h vers 18h30

VEN	10h vers 18h30
SAM	10h vers 18h
DIM	FERMÉ

Éclairage à l'intérieur	
Fonction auto-nettoyante	
filtre	
Indicateur fin de programme	
Indication temps restant	
Panier réglable en hauteur	

Classe sonore	B
Consommation énergie en programme Eco par 100 cycli	75 kWh
Duration programme eco	3:20
Niveau sonore	38 dB(A)

## Energie

Consommation d'eau par cycle	9 Litres
Raccordement à l'eau chaude	

## équipement

Rangement des couverts	Tiroir à couverts
------------------------	-------------------

## Fonctions

Demi-charge	
-------------	---


## Général

Nombre de couverts	14
Type de lave - vaisselle	Pose-libre

## Programmes

Nombre de programmes de lavage	6
--------------------------------	---

## Sécurité

Protection anti-fuite	
-----------------------	---

L'information ci-dessus est uniquement informatif / indicatif et sous réserve de modification

LUN	10h vers 18h30
MAR	10h vers 18h30
MER	10h vers 18h30
JEU	10h vers 18h30

VEN	10h vers 18h30
SAM	10h vers 18h
DIM	FERMÉ