



## SMI6EBS02E Bosch

Fabricant: Bosch  
Modèle: SMI6EBS02E

€1.219,99



## DÉSCRIPTION

- Séchage efficace : performances de séchage améliorées grâce à la porte à ouverture automatique.
- Paniers Max Flex : paniers parfaitement roulants pour un chargement flexible et stable de votre lave-vaisselle.
- Silence Plus : le lave-vaisselle particulièrement silencieux avec 42 dB.
- Commande vocale : commandez le lave-vaisselle avec votre voix grâce à Home Connect.
- Zone Extra Clean : nettoyage en profondeur de la vaisselle sale dans le panier supérieur.

## CARACTÉRISTIQUES

### Caractéristiques physiques

|            |         |
|------------|---------|
| Hauteur    | 81,5 cm |
| Largeur    | 59,8 cm |
| Profondeur | 57,3 cm |

### Commande

Commande via l'appli

### Confort

Départ différé







### Consommation d'énergie

Classe énergétique B

L'information ci-dessus est uniquement informatif / indicatif et sous réserve de modification


**LUN** 10h vers 18h30  
**MAR** 10h vers 18h30  
**MER** 10h vers 18h30  
**JEU** 10h vers 18h30

**VEN** 10h vers 18h30  
**SAM** 10h vers 18h  
**DIM** FERMÉ

|                             |   |
|-----------------------------|---|
| Éclairage à l'intérieur     |  |
| Fonction auto-nettoyante    |  |
| filtre                      |  |
| Indicateur fin de programme |  |
| Indication temps restant    |  |
| Panier réglable en hauteur  |  |

|   |          |
|---|----------|
| Classe sonore                                       | B        |
| Consommation énergie en programme Eco par 100 cycli | 64 kWh   |
| Duration programme eco                              | 3:35     |
| Niveau sonore                                       | 42 dB(A) |

## Energie

|                              |   |
|------------------------------|---|
| Consommation d'eau par cycle | 9 Litres  |
| Raccordement à l'eau chaude  |  |

## équipement

|                        |                   |
|------------------------|-------------------|
| Rangement des couverts | Tiroir à couverts |
|------------------------|-------------------|

## Fonctions

|             |   |
|-------------|---|
| Demi-charge |  |
|-------------|---|


## Général

|                          |                 |
|--------------------------|-----------------|
| Nombre de couverts       | 13              |
| Type de lave - vaisselle | Full-intégrable |

## Programmes

|                                |   |
|--------------------------------|---|
| Nombre de programmes de lavage | 6 |
|--------------------------------|---|

## Sécurité

|                       |   |
|-----------------------|---|
| Protection anti-fuite |  |
|-----------------------|---|

L'information ci-dessus est uniquement informatif / indicatif et sous réserve de modification

|     |                |
|-----|----------------|
| LUN | 10h vers 18h30 |
| MAR | 10h vers 18h30 |
| MER | 10h vers 18h30 |
| JEU | 10h vers 18h30 |

|     |                |
|-----|----------------|
| VEN | 10h vers 18h30 |
| SAM | 10h vers 18h   |
| DIM | FERMÉ          |