



## KIR31ADD1 Bosch

Fabricant: Bosch  
Modèle: KIR31ADD1

€1.239,99



## DÉSCRIPTION

- VitaFresh XXL : le tiroir extra-large avec humidité contrôlée spécialement conçu pour les fruits et légumes.
- Balconnets de porte ultra-stables : extra hauts et flexibles, pour plus d'espace et de stabilité.
- EcoAirflow : une ventilation optimale et une température constante dans toute la zone de refroidissement.
- Super réfrigération : refroidit les nouveaux aliments plus rapidement, tout en protégeant les aliments déjà à l'intérieur du réfrigérateur.
- Eclairage LED : éclairage uniforme de votre réfrigérateur, sans éblouissement.

### L'endroit idéal pour stocker vos produits frais.

Le tiroir VitaFresh XXL offre les conditions de stockage idéales pour tous vos produits frais, avec la température et l'humidité adaptées. À vous de choisir les réglages pour que vos fruits et légumes restent frais plus longtemps.

### Des balconnets de porte robustes et durables.

Grâce à des parois latérales plus hautes, les nouveaux plateaux de porte à volume optimisé offrent plus d'espace et de stabilité. Les chutes et les basculements d'objets tels que les petites bouteilles ou les bocaux appartiennent au passé. L'aspect esthétique est obtenu grâce à une technologie de traitement unique et est disponible dans une couleur élégante.

L'information ci-dessus est uniquement informatif / indicatif et sous réserve de modification

**LUN** 10h vers 18h30  
**MAR** 10h vers 18h30  
**MER** 10h vers 18h30  
**JEU** 10h vers 18h30

**VEN** 10h vers 18h30  
**SAM** 10h vers 18h  
**DIM** FERMÉ

## Une température constante pour plus de fraîcheur.

Saviez-vous que les différences de température à l'intérieur du réfrigérateur peuvent nuire à la bonne conservation de vos produits frais ? Avec EcoAirflow, taux d'humidité et température sont maintenus de façon homogène pour conserver vos aliments frais plus longtemps.

## Super réfrigération

Refroidit les nouveaux aliments plus rapidement, tout en protégeant les aliments déjà à l'intérieur du réfrigérateur.

## Eclairage LED SoftStart à intensité progressive


Les lampes LED à intensité progressive, positionnées à l'avant du plafond ou intégrées dans les parois latérales, assurent un éclairage parfait de l'ensemble du compartiment. Peu consommatrices d'énergie, elles durent très longtemps et ne chauffent pas.

## FreshSense : conservation idéale des aliments

Grâce à des capteurs externes et internes à l'appareil, la température reste constante dans l'appareil malgré les variations de température. Ce système garantit des conditions de conservation idéales pour les aliments et un fonctionnement optimisé.

## CARACTÉRISTIQUES

### Caractéristiques physiques

Classe climatique	SN (10-32°C), ST (16-38°C)
Éclairage LED intégré	
Hauteur	102,1 cm
Hauteur de niche (minimum)	102,5 cm
Largeur	55,8 cm
Largeur de niche (minimum)	56 cm
Profondeur	54,8 cm

### Consommation d'énergie

Classe énergétique	D
Classe sonore	A
Consommation annuelle d'électricité	77 kWh
Niveau sonore	27 dB(A)


L'information ci-dessus est uniquement informatif / indicatif et sous réserve de modification

<b>LUN</b>	10h vers 18h30
<b>MAR</b>	10h vers 18h30
<b>MER</b>	10h vers 18h30
<b>JEU</b>	10h vers 18h30

<b>VEN</b>	10h vers 18h30
<b>SAM</b>	10h vers 18h
<b>DIM</b>	FERMÉ

Profondeur de niche 55 cm  
( minimum )

### Général

Compartiment congélation 


Type de réfrigérateur Réfrigérateur 1 porte sans compartiment de congélation

Volume net total 165 Litres

### Réfrigérateur

Volume net total 165 Litres  
réfrigérateur

### Sécurité

Alarme porte ouverte 

L'information ci-dessus est uniquement informatif / indicatif et sous réserve de modification

**LUN** 10h vers 18h30  
**MAR** 10h vers 18h30  
**MER** 10h vers 18h30  
**JEU** 10h vers 18h30

**VEN** 10h vers 18h30  
**SAM** 10h vers 18h  
**DIM** FERMÉ