



## KI21RADD1 Siemens

Fabricant: Siemens  
Modèle: KI21RADD1

€1.159,99



## DÉSCRIPTION

### Prêt et clair : vérifiez le contenu du réfrigérateur

L'éclairage LED soigneusement intégré fournit à l'intérieur du réfrigérateur une source de lumière claire et homogène. Vous pouvez ainsi vérifier le contenu du réfrigérateur en un coup d'œil. L'éclairage est judicieusement placé à l'avant du réfrigérateur. Ainsi, l'éclairage n'est pas obstrué par les objets se trouvant dans le réfrigérateur. Les lampes LED sont durables et économes en énergie.

### La touche Super-cool permet d'abaisser la température pendant une durée déterminée, afin que les nouveaux aliments soient refroidis plus rapidement.

La touche Super-cool vous permet d'abaisser rapidement la température du réfrigérateur à +2 °C. Cela évite que les aliments déjà refroidis ne se réchauffent à nouveau lorsque vous placez des aliments non réfrigérés dans le réfrigérateur.

### Circulation de l'air perfectionnée.

Le système AutoAirflow distribue l'air uniformément dans tout le réfrigérateur, de sorte que tous les niveaux conservent une température constante. Vos produits refroidissent plus rapidement et restent frais.

### Toujours bien fermé - softClose.

Il vous arrive souvent que la porte du congélateur ou du réfrigérateur ne se ferme pas correctement. Il est bon

L'information ci-dessus est uniquement informatif / indicatif et sous réserve de modification

**LUN** 10h vers 18h30  
**MAR** 10h vers 18h30  
**MER** 10h vers 18h30  
**JEU** 10h vers 18h30



**VEN** 10h vers 18h30  
**SAM** 10h vers 18h  
**DIM** FERMÉ

de savoir que le système softClose veille à ce que la porte se ferme correctement. De plus, un ferme-porte est intégré à toutes les charnières encastrées. Ainsi, même les portes lourdement chargées se ferment facilement et en toute sécurité pendant toute la durée de vie de l'appareil.


- Grâce à l'éclairage LED intégré, vous pouvez garder un œil sur le contenu de votre réfrigérateur à tout moment et en tout lieu.
- La touche Super-cool permet d'abaisser la température pendant une durée déterminée, afin que les nouveaux aliments soient refroidis plus rapidement.
- AutoAirflow - Le refroidissement uniforme permet de conserver la fraîcheur des aliments plus longtemps.
- Fermeture de porte softClose - La porte se ferme automatiquement et en douceur à partir d'un angle d'ouverture de 20° ou moins.

## CARACTÉRISTIQUES

### Caractéristiques physiques

Classe climatique	SN (10-32°C), ST (16-38°C)
Éclairage LED intégré	
Hauteur	87,4 cm
Hauteur de niche (minimum)	88 cm
Largeur	55,8 cm
Largeur de niche (minimum)	56 cm
Porte réversible	
Profondeur	54,8 cm
Profondeur de niche ( minimum )	55 cm


### Confort

Fermeture douce	
-----------------	---

### Consommation d'énergie

Classe énergétique	D
Classe sonore	A
Consommation annuelle	74 kWh

### Général

Compartiment congélation	
Type de réfrigérateur	Réfrigérateur 1 porte sans

L'information ci-dessus est uniquement informatif / indicatif et sous réserve de modification

LUN	10h vers 18h30
MAR	10h vers 18h30
MER	10h vers 18h30
JEU	10h vers 18h30

VEN	10h vers 18h30
SAM	10h vers 18h
DIM	FERMÉ

d'électricité  
Niveau sonore 28 dB(A)

Volume net total

compartiment de  
congélation  
136 Litres

## Réfrigérateur

Volume net total  
réfrigérateur 136 Litres

## Sécurité

Alarme porte  
ouverte



L'information ci-dessus est uniquement informatif / indicatif et sous réserve de modification

**LUN** 10h vers 18h30  
**MAR** 10h vers 18h30  
**MER** 10h vers 18h30  
**JEU** 10h vers 18h30

**VEN** 10h vers 18h30  
**SAM** 10h vers 18h  
**DIM** FERMÉ