



WG44G2Z6FG Siemens

Fabricant: Siemens

Modèle: WG44G2Z6FG

€939,99



DÉSCRIPTION

Accélérez vos lavages grâce à des options complètes.

Vous avez besoin d'un lavage rapide avant de repartir ? C'est désormais possible grâce à l'option varioSpeed qui vous permet de gagner du temps. Réglez la durée souhaitée ou faites la lessive en un temps record avec les programmes de lavage super15' et super30'.

Venez à bout des taches les plus tenaces.

Sans ajout d'additifs ni prétraitement manuel, l'option anti-taches s'attaque à quatre des taches les plus courantes : vin, beurre/huile, sang et herbe. En ajustant la température de l'eau, la vitesse du tambour et le temps de trempage, chaque type de tache est traité efficacement.

Protège les vêtements spéciaux d'extérieur

Programme de lavage spécial extérieur : pour les textiles et vêtements de sport spéciaux pour l'extérieur.

Longue durée de vie garantie : iQdrive garanti 10 ans.

Les moteurs conventionnels s'usent avec le temps en raison du contact mécanique des balais de carbone : le moteur iQdrive sans balais ne s'use pratiquement pas. Siemens garantit la durabilité du moteur et offre une garantie de 10 ans, pour une totale tranquillité d'esprit.

L'information ci-dessus est uniquement informatif / indicatif et sous réserve de modification

LUN 10h vers 18h30
MAR 10h vers 18h30
MER 10h vers 18h30
JEU 10h vers 18h30

VEN 10h vers 18h30
SAM 10h vers 18h
DIM FERMÉ

Une utilisation particulièrement efficace de l'eau à chaque lavage - waterPerfect Plus.

Que vous laviez un seul article ou une charge complète de linge, waterPerfect Plus garantit des résultats éclatants et une efficacité maximale de l'eau. waterPerfect Plus détecte le type de textile et mesure précisément la charge de linge en 256 étapes afin de déterminer automatiquement la quantité d'eau nécessaire pour chaque cycle. Pour des résultats de lavage optimaux et une consommation d'eau extrêmement efficace.

Le tambour waveDrum pour un entretien du linge particulièrement doux et efficace.

Le tambour waveDrum a une structure innovante dans laquelle la forme unique de la vague et les bras de lavage asymétriques se complètent parfaitement. Pour un traitement particulièrement doux de votre linge.

voltMonitor

voltMonitor pour des informations fiables sur les fluctuations de tension.

CARACTÉRISTIQUES

Caractéristiques physiques

Couleur	Blanc
Grandeur hublot	32 cm
Hauteur	84,8 cm
Largeur	59,8 cm
Profondeur	59 cm

Confort

Départ différé	✓
Indicateur fin de programme	✓
Indication du déroulement du programme	✓
Indication temps restant	✓

Consommation d'énergie

Capacité programme Eco (40-60°)	9 kg
Classe énergétique	A
Classe sonore	A
Consommation d'énergie en 100 cycli	46 kWh

Garantie

Garantie moteur (Année)	10
-------------------------	----

L'information ci-dessus est uniquement informatif / indicatif et sous réserve de modification

LUN	10h vers 18h30
MAR	10h vers 18h30
MER	10h vers 18h30
JEU	10h vers 18h30


VEN	10h vers 18h30
SAM	10h vers 18h
DIM	FERMÉ

Consommation moyenne par cycle	48 Litres
Duration programme Eco (40-60°)	3:48
Niveau sonore au essorage	71 dB(A)
Résultat de séchage	B






Général

Contenu du tambour	9 kg
Type de machine à laver	Chargement frontal
Vitesse (maximum)	1400 t/min

Programmes

Nettoyage tambours	
Programmes de lavage	Coton, Fin/délicat/soie, Laine / lavage à la main, Résistant au froissement / anti-froissement
Programmes de lavage spéciaux	Chemises

Options

Arrêt cuve pleine	
Défroissable	
Extra souple	
Fonction anti-bavure	
Prélavage	

Sécurité

Sécurité enfant	
-----------------	--

L'information ci-dessus est uniquement informatif / indicatif et sous réserve de modification

LUN	10h vers 18h30
MAR	10h vers 18h30
MER	10h vers 18h30
JEU	10h vers 18h30

VEN	10h vers 18h30
SAM	10h vers 18h
DIM	FERMÉ