



## WL B4060 CPNE Whirlpool

Fabricant: Whirlpool  
Modèle: WL B4060 CPNE

€719,99  
€498,00



### DÉSCRIPTION

4 foyers à induction. la technologie FlexiCook vous permet de combiner plusieurs zones, idéales pour les grandes casseroles et poêles. Caractéristiques de cette plaque à induction Whirlpool : Une technologie élégante qui chauffe la casserole et non la plaque, limite la dispersion d'énergie et offre des résultats de cuisson parfaits. Électrique.

#### **FlexiCook offre le nec plus ultra en matière de flexibilité.**

Vous pouvez facilement combiner deux zones de cuisson en une seule grande zone avec la même température. De plus, cette zone flexible reste active si vous ne l'utilisez que partiellement.

#### **Une efficacité énergétique sublime.**

Avec la fonction Power Management, vous pouvez régler la puissance maximale de la table de cuisson pour éviter les risques de surcharge de l'installation électrique de votre logement.

#### **La table de cuisson la plus facile à nettoyer, n'utilisant que de l'eau\***

Grâce à CleanProtect, notre couche de protection exclusive, vous pouvez nettoyer votre table de cuisson sans effort avec un jet d'eau. De cette façon, votre table de cuisson brillera toujours magnifiquement.

Protégez la table de cuisson, protégez la planète : en nettoyant la table de cuisson uniquement avec de l'eau, vous pouvez économiser jusqu'à six bouteilles de dégraissant par an\*\*

L'information ci-dessus est uniquement informatif / indicatif et sous réserve de modification

**LUN** 10h vers 18h30  
**MAR** 10h vers 18h30  
**MER** 10h vers 18h30  
**JEU** 10h vers 18h30

**VEN** 10h vers 18h30  
**SAM** 10h vers 18h  
**DIM** FERMÉ

## Accès direct avec contrôle tactile

Une nouvelle interface utilisateur avec contrôle individuel par zone de cuisson. Chaque groupe de commandes est affecté à sa position correspondante sur la surface de la table de cuisson pour le rendre aussi facile à utiliser que possible.

## Technologie à induction

Moins d'énergie et pourtant plus rapide.

La technologie à induction transfère la chaleur directement à la casserole. De cette manière, moins de 10 % de l'énergie est perdue dans l'environnement et 90 % de l'énergie est utilisée pour la cuisson.

## Design contemporain

Nos tables de cuisson sont conçues pour les meilleurs résultats de cuisson avec un design élégant. La conception affleurante élégante rend le nettoyage encore plus facile.

## FlexiCook

Flexibilité.

Une zone de cuisson flexible, adaptée aux casseroles et poêles de toutes tailles.

## Fondre

Cuisson basse température parfaite.

La fonction fondant vous permet de cuire à très basse température, idéal pour faire fondre du chocolat, du beurre ou pour préparer des sauces légères et délicates.

## Garder au chaud

Toujours un repas chaud.

La fonction maintien au chaud garde votre plat au chaud.

## Mijoter

Mijotage parfait.

Avec la fonction mijoter, vous pouvez préparer des plats qui nécessitent une cuisson lente afin que le plat reste juteux et tendre.

## Boutons de contrôle sur le devant

Le bandeau de commande est situé à l'avant de la table de cuisson.

## Gestion de l'énergie

Très économe en énergie.

La fonction Power Management vous permet de régler la puissance maximale de la table de cuisson pour prévenir les risques de surcharge dans votre maison.

L'information ci-dessus est uniquement informatif / indicatif et sous réserve de modification

<b>LUN</b>	10h vers 18h30	<b>VEN</b>	10h vers 18h30
<b>MAR</b>	10h vers 18h30	<b>SAM</b>	10h vers 18h
<b>MER</b>	10h vers 18h30	<b>DIM</b>	FERMÉ
<b>JEU</b>	10h vers 18h30		

## Booster

Cuisinez en un rien de temps avec la fonction booster.

## Booster 3 kW

Savourez les plats les plus savoureux.

Cette table de cuisson Whirlpool dispose d'un booster de 3 kW pour un chauffage encore plus rapide de vos plats.

## Accès direct

Conception intuitive.

Le panneau de commande 'Direct Access' est intuitif à utiliser, vous permettant de régler facilement les fonctions de votre table de cuisson.

## Fonctionnalités 6TH SENSE

Cuisson toujours réussie grâce aux 4 fonctions spéciales pré-réglées - jusqu'à 4 par zone de cuisson.

Sélectionnez simplement la fonction et la plaque à induction ajuste automatiquement la puissance pour s'adapter au mieux au mode de cuisson choisi.

## Cuisine

Fonction automatique "Cuisson"

## Contrôle tactile

Cuisson sur simple pression d'un bouton. Touch Control vous permet de contrôler votre table de cuisson avec précision. Le contrôle de puissance contrôlé par capteur élimine les 10 niveaux que l'on trouve habituellement sur la plupart des cadrans. De plus, votre table de cuisson avec Touch Control est plus facile à nettoyer.


## CleanProtect

La table de cuisson la plus facile à nettoyer, n'utilisant que de l'eau\*. Grâce à CleanProtect, notre couche de protection exclusive, vous pouvez nettoyer votre table de cuisson sans effort avec un jet d'eau. De cette façon, votre table de cuisson brillera toujours magnifiquement.

\*Par rapport aux tables de cuisson sans revêtement Whirlpool.

## CARACTÉRISTIQUES

### Caractéristiques du cuseur

Fonction Booster	
Nombre de zones	4

### Caractéristiques physiques

Couleur	Noir
Hauteur	5,4 cm


L'information ci-dessus est uniquement informatif / indicatif et sous réserve de modification

LUN	10h vers 18h30
MAR	10h vers 18h30
MER	10h vers 18h30
JEU	10h vers 18h30


VEN	10h vers 18h30
SAM	10h vers 18h
DIM	FERMÉ

Largeur	59 cm
Largeur de niche (minimum)	56 cm
Profondeur	51 cm
Profondeur de niche ( minimum )	48 cm


## Commande

Bouton allumer/  
éteindre 

## Confort

Indicateur chaleur  
résiduelle 

## Fonctions

Fonction  
chauffe-plat 

## Sécurité

Voyant lumineux 

L'information ci-dessus est uniquement informatif / indicatif et sous réserve de modification

<b>LUN</b>	10h vers 18h30
<b>MAR</b>	10h vers 18h30
<b>MER</b>	10h vers 18h30
<b>JEU</b>	10h vers 18h30

<b>VEN</b>	10h vers 18h30
<b>SAM</b>	10h vers 18h
<b>DIM</b>	FERMÉ