



CDE84543CB AEG

Fabricant: AEG
Modèle: CDE84543CB

€2.549,99



DÉSCRIPTION

80cm, ComboLite, mode évacuation, installation encastrable ou affleurante, bords arrondis

Pour plus de souplesse et de liberté lorsque vous cuisinez

Testez la liberté et la flexibilité de la cuisine planifiée avec le 6000 Bridge et sa plaque de cuisson eXTractor. Cette plaque à induction a une hotte intégrée et une fonction de pont vous permettant de combiner deux zones de cuisson en une seule grande zone pour plus de polyvalence.

Combine 2 zones de cuisson avec la fonction Bridge

La fonction Bridge combine deux zones de cuisson pour s'adapter à un plat grand ou long. Les zones reliées partageant le même réglage de température et de temps sont idéales lorsque vous cuisinez pour des grandes tablées ou des célébrations plus importantes.

Tirez le meilleur de la cuisine grâce aux 4 commandes de zone individuelles

Les commandes de 4 zones individuelles vous permettent de commander 4 zones de cuisson différentes et de régler des minuteries distinctes pour chacune d'elles. Parmi les autres fonctions : 9 niveaux de puissance, le booster de puissance, la touche active, la sécurité enfants et la commande hob2Hood.

L'information ci-dessus est uniquement informatif / indicatif et sous réserve de modification

LUN 10h vers 18h30
MAR 10h vers 18h30
MER 10h vers 18h30
JEU 10h vers 18h30

VEN 10h vers 18h30
SAM 10h vers 18h
DIM FERMÉ

Extraction automatisée. Avec Hob2Hood®

La technologie Hob2Hood® garantit une extraction automatisée lorsque vous cuisinez. Si vous augmentez ou diminuez la température de la table de cuisson, le ventilateur de l'extracteur s'adapte automatiquement. Ce qui signifie que vous pouvez porter toute votre attention à vos préparations.


Fonction Booster. Purifie rapidement l'air de la cuisine

Lorsque les fumées de cuisine ou la vapeur deviennent trop importantes, appuyez sur la fonction Booster de l'extracteur pour une extraction puissante instantanée. Le booster est activé pendant 10 minutes pour purifier efficacement l'air de la cuisine.

CARACTÉRISTIQUES

Capacité d'extraction


Débit de ventilation (intensif) 630 m³/h

Fonctionnement en mode recyclage 

Puissance d'extraction (position la plus basse) 260 m³/h

Puissance d'extraction (position la plus haute) 500 m³/h

Caractéristiques du cuisEUR

Avec couplage de zones 

Fonction Booster 

Nombre de zones 4

Caractéristiques physiques

Couleur Noir


Finition du cadre Terminé

Hauteur 20,5 cm

Hauteur de niche (minimum) 22,4 cm

Largeur 78 cm

Commande

Communication entre hotte et plaque 

Type de commande DirekTouch

L'information ci-dessus est uniquement informatif / indicatif et sous réserve de modification

LUN 10h vers 18h30

MAR 10h vers 18h30

MER 10h vers 18h30

JEU 10h vers 18h30



VEN 10h vers 18h30

SAM 10h vers 18h

DIM FERMÉ

Largeur de niche (minimum)	75 cm
Position par rapport à la plaque de cuisson	au milieu
Profondeur	52 cm
Profondeur de niche (minimum)	49 cm
Puissance de raccordement	7350 W


Confort

Détection de marmite / casserole	
Indicateur chaleur résiduelle	

Consommation d'énergie

Classe énergétique	A+
Consommation annuelle d'électricité	31 kWh
Efficacité du filtre à graisse	B
Hydrodynamische efficiëntie	A


équipement

Filtre à graisses	Aluminium
Moteur incl.	
Nombre de filtres	2

Général

Manière d'encastrement	Intégré, encastrement à fleur de plan
Niveau sonore (Maximum)	64 dB(A)
Niveau sonore (Minimum)	48 dB(A)
Table de cuisson	Induction

Sécurité

Sécurité enfant	
-----------------	---

L'information ci-dessus est uniquement informatif / indicatif et sous réserve de modification

LUN	10h vers 18h30
MAR	10h vers 18h30
MER	10h vers 18h30
JEU	10h vers 18h30

VEN	10h vers 18h30
SAM	10h vers 18h
DIM	FERMÉ