



IBS64200CB AEG

Fabricant: AEG
Modèle: IBS64200CB

€748,00



DÉSCRIPTION

Table de cuisson à induction, 60 cm, TouchControl, sans cadre

La chaleur exacte pour des résultats impeccables

L'induction vous aide à maîtriser plus rapidement n'importe quelle technique de cuisson peut même faire bouillir de l'eau en moins de 90 secondes. Les réglages du niveau de puissance sont si fins que vous pourrez obtenir les saveurs et les textures les plus raffinées à tous les coups.

Le partenaire idéal en cuisine

Avec l'induction, vous maîtrisez plus vite toutes les techniques de cuisson. Elle chauffe plus vite que d'autres types de tables de cuisson et vous pouvez commencer à cuire sans attendre. La réponse rapide des réglages de chauffe permet d'ajuster le goût et la texture avec une très grande finesse.

Précision de réglage de la chaleur avec Touch Controls

L'interface utilisateur Touch Controls a été conçu pour un réglage efficace de la température. Il vous suffit de sélectionner la zone et le niveau de puissance à l'aide des boutons Plus et Moins. La précision à chaque étape de votre recette pour un résultat toujours bon.

La fonction Booster chauffe les casseroles et les poêles rapidement

La fonction Booster fait bouillir la casserole et chauffe la poêle rapidement. Elle vous aide à démarrer la cuisson plus tôt et à la finir plus vite.

Des réglages précis. Protégés avec le verrouillage des touches

L'information ci-dessus est uniquement informatif / indicatif et sous réserve de modification




LUN 10h vers 18h30
MAR 10h vers 18h30
MER 10h vers 18h30
JEU 10h vers 18h30

VEN 10h vers 18h30
SAM 10h vers 18h
DIM FERMÉ

Activez la fonction de verrouillage des touches pour conserver les réglages de cuisson. Du temps de cuisson à la température, tout peut être réglé et sécurisé. Il est dès lors impossible de modifier les réglages accidentellement en essayant les débordements sur la surface.

CARACTÉRISTIQUES

Caractéristiques du cuseur

Avec couplage de zones	
Avec zones extensibles	
Fonction Booster	
Nombre de zones	4



Caractéristiques physiques

Couleur	Noir
Finition du cadre	Sans bordure
Hauteur de niche (minimum)	5.3 cm
Largeur	59 cm
Largeur de niche (minimum)	56 cm
Profondeur	52 cm
Profondeur de niche (minimum)	49 cm
Puissance de raccordement	6900 W

Commande

Bouton allumer/ éteindre	
Commande via l'appli	
Communication entre hotte et plaque	
Type de commande	TouchControl

Confort

Détection de marmite / casserole	
Indicateur chaleur résiduelle	

Général

Manière d'encastrement	Intégré
Table de cuisson	Induction

Sécurité

Sécurité enfant	
-----------------	---------------------------------------------------------------------------------------

L'information ci-dessus est uniquement informatif / indicatif et sous réserve de modification

LUN	10h vers 18h30
MAR	10h vers 18h30
MER	10h vers 18h30
JEU	10h vers 18h30

VEN	10h vers 18h30
SAM	10h vers 18h
DIM	FERMÉ