



## J8 Piano White EA Jura

Fabricant: Jura  
Modèle: 15460

€1.899,00



## DÉSCRIPTION

**Fonction Sweet Foam - de nouveaux plaisirs** La haute gastronomie connaît le secret du plaisir ultime : des ingrédients purs et frais, magistralement transformés. Il en va de même pour les spécialités de café d'exception. La nouvelle fonction Sweet Foam aromatise la mousse de lait directement pendant la préparation avec l'accessoire sirop qui l'accompagne et procure des sensations de plaisir totalement nouvelles. En choisissant et en dosant le sirop utilisé, le goût et l'intensité peuvent être ajustés exactement aux préférences personnelles. Le J8 parvient même à évoquer des spécialités tendance à la mode comme le Sweet Latte sur simple pression d'un bouton.

**Coffee Eye - un capteur de tasse intelligent** Qu'il s'agisse d'un classique de l'écoulement de café central ou d'une spécialité enrichie de lait et de mousse de lait de la buse à cappuccino, le Coffee Eye ouvre la voie à la spécialité parfaite beaucoup plus facile. En tant que capteur de tasse intelligent, il adapte automatiquement les spécialités à sélectionner sur l'écran à la position de la tasse. Pour une utilisation encore plus simple et intuitive.

**P.A.G.2+ - une technologie de pointe pour un plaisir de café ultime** Le moulin P.A.G.2+ est dans une classe à part. Cela ressort clairement de la conception sonore dérivée de la Formule 1. Le soi-disant contrôle de l'arôme est un contrôle actif du degré de broyage qui garantit un résultat optimal constant. Selon le produit sélectionné, la machine entièrement automatique conseille de régler le degré de mouture sur « doux » ou «

L'information ci-dessus est uniquement informatif / indicatif et sous réserve de modification

**LUN** 10h vers 18h30  
**MAR** 10h vers 18h30  
**MER** 10h vers 18h30  
**JEU** 10h vers 18h30

**VEN** 10h vers 18h30  
**SAM** 10h vers 18h  
**DIM** FERMÉ

intensif ». Cela contrôle l'arôme dans la tasse. Les paramètres du broyeur peuvent être ajustés à tout moment, mais avant et après la cuisson, le P.A.G.2+ repose dans un état détendu, ce qui le protège tout au long de sa vie. De cette façon, la machine à café entièrement automatique peut convaincre encore plus longtemps avec un goût parfait dans la classe du roi.

**Design complet - compétence parfaitement mise en scène** La luminosité et la symétrie définissent l'apparence du J8. Les normes de production les plus élevées et la précision dans le traitement témoignent de la qualité et de la compétence. La nouvelle interprétation du design polyvalent primé au niveau international se caractérise par l'amour du détail. La mise en scène des grains de café frais, l'interface utilisateur invitante, l'éclairage du résultat du café parfumé - tout se réunit en un tout harmonieux et exprime la souveraineté de la machine entièrement automatique chic.

## CARACTÉRISTIQUES

### Café

Cappuccino	✓
fonction d'eau chaude	✓
Intensité et longueur du café réglable	✓
Latte macchiato (Auto)	✓
Tasses maximum par réservoir	2

### Caractéristiques physiques

Couleur	Blanc
Couleur secondaire	Piano Blanc

### Commande

Température réglable	✓
-------------------------	---

### Confort

Avec écran	✓
Rechauffement de tasses	✗
Réservoir d'eau amovible	✓

### Courant




### Entretien & Nettoyage

L'information ci-dessus est uniquement informatif / indicatif et sous réserve de modification

LUN	10h vers 18h30
MAR	10h vers 18h30
MER	10h vers 18h30
JEU	10h vers 18h30

VEN	10h vers 18h30
SAM	10h vers 18h
DIM	FERMÉ



Puissance 1450 W

Fonction détartrage   
Rinçage   
automatique du  
circuit café  
Rinçage   
automatique du  
circuit de lait

## Général

Contenu du réservoir à eau 1,9 Litres  
Pression 15 bar  
Type d'espresso Entièrement automatique  
Type de café Café moulu, Café en grains

## Lait

Fonction mouseur lait automatique   
Lait moussant via un tuyau de vapeur 

## Réservoir d'eau

Prévu d'un filtre d'eau 

L'information ci-dessus est uniquement informatif / indicatif et sous réserve de modification

**LUN** 10h vers 18h30  
**MAR** 10h vers 18h30  
**MER** 10h vers 18h30  
**JEU** 10h vers 18h30

**VEN** 10h vers 18h30  
**SAM** 10h vers 18h  
**DIM** FERMÉ