



Z10 Diamond Black EA Jura

Fabricant: Jura
Modèle: 15349

€2.499,00



DÉSCRIPTION

Nouveauté mondiale : La Z10 avec P.R.G. révolutionne la préparation de spécialités de café chaudes et Cold Brew

Le nouveau Product Recognising Grinder (P.R.G.) Afin de garantir une mouture optimale pour chaque spécialité, les ingénieurs de JURA ont mis au point le Product Recognising Grinder (P.R.G.). Ce broyeur de précision à commande électronique s'ajuste en quelques fractions de seconde à la finesse de mouture prédéfinie - avec une rapidité et une fréquence qui seraient impossibles à reproduire à la main. La gamme de réglage va d'une mouture très fine pour les classiques courts à une mouture très grosse pour les spécialités allongées. Mais tout cela, les amateurs de café n'ont pas à s'en soucier : le réglage s'effectue automatiquement à chaque préparation. Et grâce à la fonction Aroma Selection, il est également possible de sélectionner la valeur de son choix avant chaque préparation.

Technologie Cold Brew : la fraîcheur à son summum Grâce au Cold Extraction Process, la Z10 prépare d'authentiques spécialités Cold Brew. Les boissons froides conventionnelles sont, pour la plupart, réalisées avec du café qui percole à chaud avant de refroidir. Or sur la Z10, l'extraction s'effectue avec de l'eau froide pulsée à haute pression et une mouture généralement plus grosse. Résultat dans la tasse : une boisson rafraîchissante et naturellement énergisante qui met en valeur les arômes fruités du café, sans les écraser par des substances amères. Tout sauf un simple café froid!

L'information ci-dessus est uniquement informatif / indicatif et sous réserve de modification

LUN 10h vers 18h30
MAR 10h vers 18h30
MER 10h vers 18h30
JEU 10h vers 18h30

VEN 10h vers 18h30
SAM 10h vers 18h
DIM FERMÉ

Une unité de percolation de 8e génération L'unité de percolation est le cœur d'une machine automatique à café. Celle qui équipe la Z10 représente la huitième génération conçue par JURA. Avec sa technologie de percolation 3D unique, l'eau s'écoule uniformément sur plusieurs niveaux à travers la poudre de café. Elle tire ainsi un maximum d'arôme, aussi bien pour les spécialités chaudes que pour les boissons Cold Brew.

Une élégance durable Le design, associé à un choix judicieux de matériaux, contribue activement à la durabilité d'un produit. Chez JURA, nous pensons nos machines de façon à ce que leur esthétique garde une tonalité fraîche et moderne au fil des ans - pour la plus grande fierté de leur propriétaire. Avec leur qualité sans compromis, leurs matériaux durables de qualité et leur finition d'une extrême précision, nos machines allient tout au long de leur vie le plaisir des yeux à celui du palais. La façade complexe de la Z10, de forme convexe-concave, témoigne d'un savoir-faire artisanal de très haut niveau. Le réservoir d'eau à l'élégant design ondulé et le porte-filtre harmonieusement conçu ne sont que deux exemples de l'attention qui a été portée au moindre de ses détails. Et pour comprendre ce que la qualité signifie pour JURA, il suffit de toucher la Z10.

CARACTÉRISTIQUES

Café

Cappuccino	✓
fonction d'eau chaude	✓
Intensité et longueur du café réglable	✓
Latte macchiato (Auto)	✓
Tasses maximum par réservoir	2

Caractéristiques physiques

Couleur	Noir
Couleur secondaire	Diamond Black

Commande

Température réglable	✓
-------------------------	---

Confort

Avec écran	✓
Rechauffement de tasses	✗

L'information ci-dessus est uniquement informatif / indicatif et sous réserve de modification




LUN	10h vers 18h30
MAR	10h vers 18h30
MER	10h vers 18h30
JEU	10h vers 18h30

VEN	10h vers 18h30
SAM	10h vers 18h
DIM	FERMÉ

Courant

Puissance 2450 W


Entretien & Nettoyage

Fonction détartrage 
Rinçage 
automatique du
circuit café
Rinçage 
automatique du
circuit de lait

Général

Contenu du réservoir à eau 2,4 Litres
Pression 15 bar
Type d'espresso Entièrement automatique
Type de café Café moulu, Café en grains

Lait

Fonction mouseur lait automatique 

Réservoir d'eau

Prévu d'un filtre d'eau 

L'information ci-dessus est uniquement informatif / indicatif et sous réserve de modification

LUN 10h vers 18h30
MAR 10h vers 18h30
MER 10h vers 18h30
JEU 10h vers 18h30

VEN 10h vers 18h30
SAM 10h vers 18h
DIM FERMÉ