



KI21R5SE0 Siemens

Fabricant: Siemens

Modèle: KI21R5SE0

€859,99



DÉSCRIPTION

Une vision claire du contenu de votre réfrigérateur.

Grâce au système LED encastré, l'intérieur de votre réfrigérateur est parfaitement éclairé. Vous pouvez donc facilement voir ce qu'il contient. Et comme les sources de lumière sont installées à l'avant du réfrigérateur, vous pouvez poser vos produits où bon vous semble sans masquer l'éclairage. C'est ingénieux, mais aussi plus durable et plus économique.

La touche Super-réfrigération abaisse la température pendant une période définie afin de rafraîchir rapidement les aliments que vous rangez dans votre réfrigérateur.

Utilisez la touche Super-réfrigération pour abaisser rapidement la température du réfrigérateur à +2 °C. Vous évitez ainsi une hausse indésirable de la température des aliments déjà réfrigérés lorsque vous ajoutez des denrées moins froides.

Ventilation optimale.

Le système autoAirflow permet à l'air de circuler uniformément à l'intérieur du réfrigérateur et de maintenir ainsi une température constante à tous les étages. Refroidis plus rapidement, les aliments restent parfaitement frais et savoureux.

- Éclairage LED - Avec un éclairage puissant et homogène, vous trouvez rapidement tout ce qu'il vous faut

L'information ci-dessus est uniquement informatif / indicatif et sous réserve de modification

LUN 10h vers 18h30
MAR 10h vers 18h30
MER 10h vers 18h30
JEU 10h vers 18h30



VEN 10h vers 18h30
SAM 10h vers 18h
DIM FERMÉ

dans votre réfrigérateur.

- La touche Super-réfrigération abaisse la température pendant une période définie afin de rafraîchir rapidement les aliments que vous rangez dans votre réfrigérateur.
- autoAirflow - Une température uniforme pour conserver la fraîcheur de vos aliments plus longtemps.

CARACTÉRISTIQUES


Caractéristiques physiques

Classe climatique	SN (10-32°C), ST (16-38°C)
Éclairage LED intégré	
Hauteur	874 mm
Largeur	541 mm
Porte réversible	
Profondeur	548 mm


Consommation d'énergie

Classe énergétique	E
Classe sonore	B
Consommation annuelle d'électricité	92 kWh
Niveau sonore	35 dB(A)


Général

Compartiment congélation	
Type de réfrigérateur	Réfrigérateur 1 porte sans compartiment de congélation
Volume net total	136 Litres

Réfrigérateur

Refroidissement rapide	
Volume net total réfrigérateur	136 Litres

Sécurité

Alarme porte ouverte	
----------------------	---

L'information ci-dessus est uniquement informatif / indicatif et sous réserve de modification

LUN	10h vers 18h30
MAR	10h vers 18h30
MER	10h vers 18h30
JEU	10h vers 18h30

VEN	10h vers 18h30
SAM	10h vers 18h
DIM	FERMÉ