



LS60 Wireless Mineral White (Pair/System) KEF

Fabricant: KEF

Modèle: SP4017AA

€4.998,00



DÉSCRIPTION

Le Futur de la Hi-Fi Sans Fil

Célébrant 60 ans d'innovation acoustique, LS60 Wireless incarne notre vision du son haute fidélité pour l'avenir. Un système d'enceintes tout-en-un qui vous permet de diffuser à partir de n'importe quelle source et de vous connecter à n'importe quel appareil audio domestique avec une puissance de qualité audiophile. Le design fin emblématique est l'œuvre de Michael Young et de l'équipe de designers produits KEF.

Un son Haute-Fidélité

LS60 Wireless illustre notre vision de la haute fidélité pour l'avenir, dans le but d'apporter une expérience sonore hautes performances à chaque auditeur. Combinant la technologie Single Apparent Source, Uni-Q de 12e génération avec MAT, la technologie Uni-Core, la plate-forme sans fil W2 et Music Integrity Engine, la LS60 Wireless offre des performances acoustiques exceptionnelles.

Découvrez à quoi elle ressemblera chez vous

Vous ne savez pas quelle couleur choisir ? Essayez notre fonction de Réalité Augmentée pour découvrir comment la LS60 Wireless rendra chez vous et quelle couleur convient le mieux à votre maison.

L'information ci-dessus est uniquement informatif / indicatif et sous réserve de modification

LUN 10h vers 18h30
MAR 10h vers 18h30
MER 10h vers 18h30
JEU 10h vers 18h30

VEN 10h vers 18h30
SAM 10h vers 18h
DIM FERMÉ

Déballage

Déballer aisément la LS60 Wireless tout seul et sans avoir besoin de retourner l'emballage.

Contenu de la boîte

Une paire de LS60 sans fil
Cordons d'alimentation
Câble inter-enceintes
Télécommande IR
Pointes de sol en option
Guide de démarrage rapide, informations sur la garantie et la sécurité

CARACTÉRISTIQUES


Audio

Réponse en fréquence 31 - 24000 Hz



Caractéristiques physiques

Couleur Blanc
Hauteur 1042 mm
Largeur 130 mm
Poids 62,4 kg
Profondeur 321 mm

Commande

Commande à distance 

Connectivité

Bluetooth 
Normes Wi-Fi Wi-Fi 802.11ac (Wi-Fi 5), Wi-Fi 802.11n (Wi-Fi 4), Wi-Fi 802.11b (Wi-Fi 1), Wi-Fi 802.11g (Wi-Fi 3), Wi-Fi 802.11a (Wi-Fi 2)
Version Bluetooth 4.2
Wi-Fi 

Connexions

Disposition des enceintes

L'information ci-dessus est uniquement informatif / indicatif et sous réserve de modification

LUN 10h vers 18h30
MAR 10h vers 18h30
MER 10h vers 18h30
JEU 10h vers 18h30

VEN 10h vers 18h30
SAM 10h vers 18h
DIM FERMÉ

Connexion USB
Type de connexion
USB



USB-A

Diamètre de
Midrange

100 mm

Diamètre de
tweeter

19 mm

Diamètre de woofers
Mid-range

4 x 135 mm



Tweeter



Woofers



Général

Nombre de
haut-parleurs dans
la boîte

2 enceintes

Type d'enceinte

Sur pied

L'information ci-dessus est uniquement informatif / indicatif et sous réserve de modification

LUN 10h vers 18h30

MAR 10h vers 18h30

MER 10h vers 18h30

JEU 10h vers 18h30

VEN 10h vers 18h30

SAM 10h vers 18h

DIM FERMÉ