

WT 1090BA Whirlpool

Fabricant: Whirlpool
Modèle: WT 1090 BA

€1.369,99



DÉSCRIPTION

Table de cuisson à induction, 90 cm, 5 zones (1 double + 2 flexi + 2 x simple zone), 5 boosters, minuterie, sécurité enfants, commande tactile avec curseur premium, 4 côtés biseautés

5 zones d'induction. la technologie FlexiCook vous permet de combiner plusieurs zones, idéales pour les grandes casseroles et poêles. Contrôle du curseur, pour une utilisation facile. Caractéristiques de cette plaque à induction Whirlpool : Une technologie élégante qui chauffe la casserole et non la plaque, limite la dispersion d'énergie et offre des résultats de cuisson parfaits. Électrique.

Technologie à induction

Moins d'énergie et pourtant plus rapide.

La technologie à induction transfère la chaleur directement à la casserole. De cette manière, moins de 10 % de l'énergie est perdue dans l'environnement et 90 % de l'énergie est utilisée pour la cuisson.

FlexiCook

Flexibilité.

Une zone de cuisson flexible, adaptée aux casseroles et poêles de toutes tailles.

Fondre

L'information ci-dessus est uniquement informatif / indicatif et sous réserve de modification

LUN 10h vers 18h30
MAR 10h vers 18h30
MER 10h vers 18h30
JEU 10h vers 18h30

VEN 10h vers 18h30
SAM 10h vers 18h
DIM FERMÉ

Cuisson basse température parfaite.

La fonction fondant vous permet de cuire à très basse température, idéal pour faire fondre du chocolat, du beurre ou pour préparer des sauces légères et délicates.

Tenir au chaud

Toujours un repas chaud.

La fonction maintien au chaud garde votre plat au chaud.

Mijoter

Mijotage parfait.

Avec la fonction mijoter, vous pouvez préparer des plats qui nécessitent une cuisson lente afin que le plat reste juteux et tendre.

Boutons de contrôle sur le devant

Le bandeau de commande est situé à l'avant de la table de cuisson.

Gestion de l'alimentation

Très économe en énergie.

La fonction Power Management vous permet de régler la puissance maximale de la table de cuisson pour prévenir les risques de surcharge dans votre maison.

Booster

Cuisinez en un rien de temps avec la fonction booster.

Booster 3 kW

Savourez les plats les plus savoureux.

Cette table de cuisson Whirlpool dispose d'un booster de 3 kW pour un chauffage encore plus rapide de vos plats.

Booster 3.6 KW

Des résultats parfaits, plus rapidement. Cette table de cuisson Whirlpool est équipée d'un booster de 3,6 KW pour une cuisson plus efficace et des résultats parfaits.

Cuisine

Fonction automatique "Cuisson"

L'information ci-dessus est uniquement informatif / indicatif et sous réserve de modification

LUN 10h vers 18h30
MAR 10h vers 18h30
MER 10h vers 18h30
JEU 10h vers 18h30

VEN 10h vers 18h30
SAM 10h vers 18h
DIM FERMÉ

CARACTÉRISTIQUES


Caractéristiques du cuiseur

Nombre de zones 5


Caractéristiques physiques

Couleur Noir
Hauteur 5,3 cm
Largeur 90 cm
Largeur de niche (minimum) 86 cm
Profondeur 51 cm
Profondeur de niche (minimum) 49 cm



Commande

Bouton allumer/éteindre 

Confort

Indicateur chaleur résiduelle 

Fonctions

Fonction chauffe-plat 
Minuterie 

Général

Table de cuisson Electrique

L'information ci-dessus est uniquement informatif / indicatif et sous réserve de modification

LUN 10h vers 18h30
MAR 10h vers 18h30
MER 10h vers 18h30
JEU 10h vers 18h30

VEN 10h vers 18h30
SAM 10h vers 18h
DIM FERMÉ