



F6WV71S2TA LG Electronics

Fabricant: LG Electronics
Modèle: F6WV71S2TA

€953,00



DÉSCRIPTION

F6WV71S2TA

AI DD™

Soins intelligents avec une protection 18 % supérieure

Basé sur 20 000 expériences de lavage préchargées, l'AI DD™ reconnaît votre linge et applique les mouvements de lavage optimaux pour les meilleurs résultats.

Triple A

Découvrez les avantages triple A des machines à laver LG

Marqué "Triple A" pour l'efficacité énergétique, les performances d'essorage et le niveau de bruit.

Durabilité

Conception durable et intemporelle

D'une porte en verre trempé anti-rayures à des poussoirs en acier inoxydable durables et hygiéniques. Les nouvelles machines LG établissent de nouvelles normes à l'intérieur comme à l'extérieur.

motif

Écran plus grand et finition haut de gamme

L'information ci-dessus est uniquement informatif / indicatif et sous réserve de modification

LUN 10h vers 18h30
MAR 10h vers 18h30
MER 10h vers 18h30
JEU 10h vers 18h30

VEN 10h vers 18h30
SAM 10h vers 18h
DIM FERMÉ

Un affichage clair et un grand bouton rotatif avec finition métallique.

Vapeur™

Moins d'allergènes, plus d'hygiène

La technologie LG Steam™ élimine 99,9 % des allergènes les plus courants tels que les acariens qui peuvent provoquer des allergies ou des problèmes respiratoires. Steam™ est automatiquement appliqué pendant le programme Anti-Allergy et Baby Clothes et ne peut pas être ajouté séparément aux autres programmes.

EZDispense™

Dosage précis mais flexible

Votre lave-linge détecte la quantité de linge et libère automatiquement la bonne quantité de lessive. Votre machine vous avertira également lorsqu'un appoint est nécessaire. Vous pouvez utiliser les compartiments de l'assouplissant et de la lessive ensemble jusqu'à 35 lavages.*

Plus de capacité

Plus grande capacité dans la même taille

Optez pour un plus grand volume de tambour dans votre espace !

ThinQ™

Appareils intelligents

Grâce à la technologie ThinQ™, votre lave-linge est devenu plus intelligent. Vous pouvez le faire fonctionner à distance, télécharger un programme de lavage supplémentaire et le connecter facilement à votre système de maison intelligente. Tout ce dont vous avez besoin est l'application et une connexion Wi-Fi.

CARACTÉRISTIQUES

Caractéristiques physiques

Couleur	Noir
Grandeur hublot	30 cm
Hauteur	565 mm
Largeur	600 mm
Matière	VERRE BOROSICILATE
Poids	70 kg
Profondeur	850 mm

Confort

Départ différé



L'information ci-dessus est uniquement informatif / indicatif et sous réserve de modification

LUN	10h vers 18h30
MAR	10h vers 18h30
MER	10h vers 18h30
JEU	10h vers 18h30

VEN	10h vers 18h30
SAM	10h vers 18h
DIM	FERMÉ

Connectivité

Wi-Fi 

Consommation d'énergie

Classe énergétique	A
Classe sonore	C
Consommation d'énergie en 100 cycli	53 kWh
Consommation moyenne par cycle	53 Litres
Duration programme Eco (40-60°)	4:00
Niveau sonore au essorage	73 dB(A)
Résultat de séchage	A

Energie

Niveau sonore au lavage 71 dB




Fonctions

Fonction vapeur 

Général

Contenu du tambour 10,5 kg

Options

Arrêt cuve pleine 
Prélavage 
Vider/pomper 

Programmes

Nettoyage tambours 

Nombre de programmes 14

Programmes de lavage Coton, Fin/délicat/soie, Laine / lavage à la main, Easy Care, Allergie / hygiène, Outdoor / Sports, QuickWash

Sécurité

Sécurité enfant 

L'information ci-dessus est uniquement informatif / indicatif et sous réserve de modification

LUN 10h vers 18h30
MAR 10h vers 18h30
MER 10h vers 18h30
JEU 10h vers 18h30

VEN 10h vers 18h30
SAM 10h vers 18h
DIM FERMÉ

(programme
court/quick/speed/e
xpress), Eco 40-60
°C, nettoyage du
tambour de la
machine à laver,
Silencieux / nuit,
Linge mixte

L'information ci-dessus est uniquement informatif / indicatif et sous réserve de modification

LUN	10h vers 18h30	VEN	10h vers 18h30
MAR	10h vers 18h30	SAM	10h vers 18h
MER	10h vers 18h30	DIM	FERMÉ
JEU	10h vers 18h30		