



SIBa 3950-20 Liebherr

Fabricant: Liebherr
Modèle: SIBa 3950-20

€1.499,00



DÉSCRIPTION

Refroidissement professionnel à 0°C

Spécialement développé pour le stockage extra long de grandes quantités de produits frais. Grâce à la température de 0°C et à l'humidité réglable, ce modèle offre des options de stockage professionnelles. L'humidité relative dans tout l'intérieur peut être réglée au choix sur Sec pour la viande, le poisson et les produits laitiers ou sur Hydro pour les fruits et légumes. Grâce à la paroi latérale légère et au chauffage supérieur, ce modèle peut être placé à côté ou sous une glacière, un congélateur ou une cave à vin encastrable sans aucun problème.

Les légumes, les fruits, la viande et le poisson sont frais jusqu'à 3 fois plus longtemps.

À une température légèrement supérieure à 0 °C et à une humidité idéale, les fruits et légumes, la viande, le poisson et les produits laitiers conservent leurs vitamines saines et leur goût jusqu'à trois fois plus longtemps que dans la section de refroidissement normale. Plus de 40 % de la nourriture que nous jetons se compose de viande, de poisson, de fromage, de produits laitiers, de légumes et de fruits. Lorsque ces aliments ont une durée de conservation plus longue, moins de déchets doivent être jetés et vous pouvez économiser environ 150 € par an.

Convient aux applications SmartHome.

Ce modèle est prêt à être connecté au réseau Wi-Fi domestique. Par exemple, après avoir installé une

L'information ci-dessus est uniquement informatif / indicatif et sous réserve de modification

LUN 10h vers 18h30
MAR 10h vers 18h30
MER 10h vers 18h30
JEU 10h vers 18h30

VEN 10h vers 18h30
SAM 10h vers 18h
DIM FERMÉ

SmartDeviceBox (accessoire), SuperFrost (-32°C) s'allume automatiquement lorsque vous êtes dans votre supermarché préféré afin que les produits surgelés soient congelés très rapidement lorsque vous rentrez chez vous. Ou vous êtes averti lorsque quelqu'un à la maison a laissé la porte du réfrigérateur ouverte.

Combinaisons illimitées.

Cet appareil est équipé d'une paroi chaude des deux côtés. Cela permet de combiner à l'infini. La paroi chaude empêche la condensation entre les armoires, vous pouvez donc placer plusieurs modèles les uns à côté des autres en toute sécurité.

Câble de connexion fourni séparément

Le câble de raccordement 220V de 2,2 mètres de long est inclus séparément dans l'emballage. Cela évite les dommages dus au transport et facilite le déplacement de l'appareil. Un câble extra long de 3 mètres peut être commandé comme accessoire.

Garantie de fermeture en douceur.

Même les mains pleines, une petite poussée suffit pour que la porte se referme en douceur. Le SoftSystem amortit non seulement le mouvement lors de la fermeture, mais garantit également que la porte se ferme toujours correctement à partir de 30°.

Définitivement.

L'appareil est fixé au meuble en 4 points et soigneusement recouvert après le montage.

Toujours la bonne distance.

Les quatre points de montage ont des entretoises qui garantissent que l'appareil est placé à la bonne profondeur dans le meuble.

Toujours stable.

Grâce aux pieds réglables en hauteur, les appareils peuvent être réglés de manière optimale. Cela garantit que l'appareil est toujours stable.

Ajustement parfait pour tout le monde.

Avec la plaque de montage, le panneau de meuble des modèles porte sur porte est monté directement sur la porte du réfrigérateur. Grâce à la plaque de montage, le panneau de meuble peut être réglé en hauteur, largeur et profondeur. Cela permet aux appareils encastrables Liebherr d'être parfaitement ajustés.

Éclairage lumineux et économe en énergie.

L'éclairage LED est économe en énergie, a une très longue durée de vie et une émission de chaleur minimale. De plus, la technologie LED nécessite peu d'espace, de sorte que l'éclairage peut être intégré à l'intérieur de manière peu encombrante.

L'information ci-dessus est uniquement informatif / indicatif et sous réserve de modification

LUN	10h vers 18h30	VEN	10h vers 18h30
MAR	10h vers 18h30	SAM	10h vers 18h
MER	10h vers 18h30	DIM	FERMÉ
JEU	10h vers 18h30		

Avec porte battante gauche ou droite.

Avec la possibilité de changer le sens d'ouverture de la porte, l'armoire est toujours facilement accessible. Tous les modèles domestiques sont équipés en usine de portes à charnières à droite et sont préparés pour le remplacement des charnières.

La qualité Liebherr

En tant que spécialiste de la réfrigération et de la congélation, Liebherr développe constamment de nouvelles solutions pour plus de confort de refroidissement, de facilité d'utilisation et d'économies d'énergie. Des matériaux de haute qualité finis dans les moindres détails, des commandes électroniques modernes et précises et un processus de production respectueux de l'environnement garantissent la qualité légendaire de Liebherr.

Maintenir une fermeture optimale.

Le joint de porte est facile à changer soi-même. En retirant l'ancien caoutchouc, il peut facilement être remplacé en appuyant sur le nouveau caoutchouc de la porte dans l'évidement. De cette façon, vous maintenez toujours une fermeture parfaite du réfrigérateur.

Glissez simplement vers les paramètres.

Tous les réglages sont faciles à utiliser via l'écran tactile. L'écran couleur peut être réglé en 12 langues, dont le néerlandais. L'écran affiche la température actuelle et est préparé pour les fonctions futures.

La cuisson est prête ? Calme toi.


Tous les réfrigérateurs encastrables et combinés réfrigérateur/congélateur conviennent pour insérer directement une plaque à pâtisserie. Idéal en préparation et pendant la cuisson. Avec une ouverture de porte à 90°, il est possible d'insérer et de retirer la plaque de cuisson.

Vue parfaite dans les tiroirs BioFresh étendus.

Le contenu des tiroirs BioFresh est toujours clairement visible grâce à l'éclairage LED. Les LED sont intégrées au bas de la plaque de séparation ; l'éclairage lumineux vient directement d'en haut.

CARACTÉRISTIQUES

Caractéristiques physiques

Classe climatique	SN (10-32°C), T (16-43°C)
Éclairage LED	

Consommation d'énergie

Classe énergétique	A
Classe sonore	B
Consommation	63 kWh


L'information ci-dessus est uniquement informatif / indicatif et sous réserve de modification

LUN	10h vers 18h30
MAR	10h vers 18h30
MER	10h vers 18h30
JEU	10h vers 18h30


VEN	10h vers 18h30
SAM	10h vers 18h
DIM	FERMÉ

intégré		annuelle	
Fermeture	Porte sur porte	d'électricité	
Hauteur	87,2 cm	Niveau sonore	34 dB(A)
Largeur	53 cm		
Profondeur	54,6 cm		


Général

Compartiment congélation	
Type de réfrigérateur	Horeca Minibar
Volume net total	87 Litres

Réfrigérateur

Volume net total réfrigérateur	87 Litres
Zone de conservation fraîche	

Sécurité

Alarme porte ouverte	
----------------------	---

L'information ci-dessus est uniquement informatif / indicatif et sous réserve de modification

LUN	10h vers 18h30	VEN	10h vers 18h30
MAR	10h vers 18h30	SAM	10h vers 18h
MER	10h vers 18h30	DIM	FERMÉ
JEU	10h vers 18h30		