



SRsfe 5220-20 Liebherr

Fabricant: Liebherr

Modèle: SRsfe 5220-20

€1.599,00



DÉSCRIPTION

Un plus en matière de confort

Ce réfrigérateur offre juste ce petit plus. Le VarioSafe est l'endroit idéal pour ranger les petits pots et récipients, et l'étagère en verre divisible offre une flexibilité supplémentaire. Le tiroir EasyFresh permet de conserver la fraîcheur des fruits et légumes plus longtemps. Le PowerCooling avec filtre FreshAir assure une température uniformément répartie et un intérieur frais. La température est réglable via l'écran tactile, qui affiche la température actuelle. Grâce au chauffage latéral, il peut être installé dans une configuration côte à côte sans risque de problèmes de condensation.

Super économique. Silencieux. Grande capacité. Luxueux.

Plus de volume net dans les compartiments réfrigérateur et congélateur et 10 à 20% d'économies d'énergie. Avantages uniques de la technologie de refroidissement innovante BluPerformance.

Idéal pour les fruits et légumes.

Le tiroir EasyFresh est l'endroit idéal pour vos fruits et légumes. Grâce à l'humidité élevée de l'air, les fruits et légumes restent frais plus longtemps que dans un tiroir à légumes normal. Le tiroir peut être tiré en douceur et offre un accès facile à vos fruits et légumes.

Convient aux applications SmartHome.

L'information ci-dessus est uniquement informatif / indicatif et sous réserve de modification

LUN 10h vers 18h30
MAR 10h vers 18h30
MER 10h vers 18h30
JEU 10h vers 18h30

VEN 10h vers 18h30
SAM 10h vers 18h
DIM FERMÉ

Ce modèle est prêt à être connecté au réseau domestique WIFI. Par exemple, lorsqu'un SmartDeviceBox (accessoire) est installé, la fonction SuperFrost (-32°C) est automatiquement activée lorsque vous vous trouvez dans votre supermarché préféré, assurant une congélation extra rapide lorsque vous rentrez chez vous. Ou bien il vous avertit lorsque quelqu'un à la maison a laissé la porte du réfrigérateur ouverte.

Câble de connexion fourni séparément

Dans l'emballage, le cordon d'alimentation 220V de 2,2 mètres de long est fourni séparément. Cela évite les dommages pendant le transport et facilite le déplacement de l'appareil. Un cordon extra long de 3 mètres peut être commandé comme accessoire.

Espace pour les carafes hautes ou les conteneurs.

L'étagère en verre divisible et abaissable peut être placée à n'importe quelle hauteur et offre ainsi une flexibilité maximale. De cette manière, même les grandes carafes peuvent être rapidement logées dans l'espace réfrigéré.

Avec ouverture de la porte à gauche ou à droite.

Avec la possibilité de changer le sens de la porte, l'armoire est toujours facilement accessible. Tous les modèles domestiques sont équipés de portes à charnière droite départ usine et sont préparés pour le changement de charnière.

Facile à mettre en place.

Les rouleaux de transport intégrés dans la base permettent de déplacer et de manœuvrer l'appareil sans grand effort.

Convient également aux sols moins plats.

Grâce aux pieds réglables en hauteur d'environ 1 cm, les appareils peuvent être ajustés de manière optimale. Cela garantit la stabilité de l'appareil, même sur des surfaces irrégulières.

Éclairage uniforme du compartiment de refroidissement.

Le plafonnier à LED situé au centre prend peu de place et assure un éclairage homogène du compartiment de refroidissement.

La qualité Liebherr

En tant que spécialiste de la réfrigération et de la congélation, Liebherr développe constamment de nouvelles solutions pour accroître le confort de refroidissement, la commodité d'utilisation et les économies d'énergie. Des matériaux de haute qualité, des commandes électroniques précises et modernes et un processus de production respectueux de l'environnement garantissent la proverbiale qualité Liebherr.

Réfrigérateur à l'odeur fraîche et à la température homogène.

L'information ci-dessus est uniquement informatif / indicatif et sous réserve de modification

LUN	10h vers 18h30	VEN	10h vers 18h30
MAR	10h vers 18h30	SAM	10h vers 18h
MER	10h vers 18h30	DIM	FERMÉ
JEU	10h vers 18h30		



Le système PowerCooling garantit une température uniforme et constante. Le filtre FreshAir intégré au PowerCooling purifie l'air et absorbe rapidement les odeurs désagréables. Un message apparaît sur le panneau de commande lorsque le filtre doit être remplacé. Les filtres de remplacement peuvent être commandés facilement dans notre boutique en ligne d'accessoires.

La porte s'ouvre avec peu d'effort

Après avoir mis toutes vos courses dans le congélateur, vous vous rendez compte que vous avez oublié quelque chose et devez tirer fort sur la porte pour la rouvrir. Grâce à EasyOpen, la porte peut facilement être ouverte plusieurs fois de suite.

CARACTÉRISTIQUES


Caractéristiques physiques

Classe climatique	SN (10-32°C), T (16-43°C)
Couleur	Gris
Couleur secondaire	Staalgrijs
Éclairage LED intégré	
Hauteur	185,5 cm
Largeur	59,7 cm
Matière	Acier
Porte réversible	
Profondeur	67,5 cm

Consommation d'énergie

Classe énergétique	E
Classe sonore	C
Consommation annuelle d'électricité	123 kWh
Niveau sonore	36 dB(A)

Général

Compartiment congélation	
Type de réfrigérateur	Réfrigérateur 1 porte sans compartiment de congélation
Volume net total	399 Litres

Réfrigérateur

Volume net total réfrigérateur	399 Litres
--------------------------------	------------

L'information ci-dessus est uniquement informatif / indicatif et sous réserve de modification

LUN	10h vers 18h30
MAR	10h vers 18h30
MER	10h vers 18h30
JEU	10h vers 18h30

VEN	10h vers 18h30
SAM	10h vers 18h
DIM	FERMÉ

Sécurité

Alarme porte
ouverte



L'information ci-dessus est uniquement informatif / indicatif et sous réserve de modification

LUN	10h vers 18h30	VEN	10h vers 18h30
MAR	10h vers 18h30	SAM	10h vers 18h
MER	10h vers 18h30	DIM	FERMÉ
JEU	10h vers 18h30		