



## SRBsdd 5250-20 Liebherr

Fabricant: Liebherr

Modèle: SRBsdd 5250-20

€2.100,00



## DÉSCRIPTION

### Grand et luxueux

Le luxe ne manque pas. Le panneau arrière sec SmartSteel et l'écran couleur Touch & Swipe sont non seulement beaux mais aussi pratiques. La LightTower éclaire chaque coin du compartiment réfrigérateur et la porte avec SoftSystem se ferme en douceur. Les 3 tiroirs BioFresh sur rails SoftTelescopic gardent les fruits et légumes frais jusqu'à 3 fois plus longtemps que les tiroirs à légumes normaux. Le VarioSafe offre un espace de rangement idéal pour les petits pots et le filtre FreshAir garantit un intérieur frais. Peut être placé dans une configuration côte à côte sans risque de problèmes de condensation grâce au chauffage des parois latérales.

### Super économique. Silencieux. Grande capacité. Luxueux.

Plus de volume net dans les compartiments réfrigérateur et congélateur et 10 à 20% d'économies d'énergie. Avantages uniques de la technologie de refroidissement innovante BluPerformance.

### Les fruits, légumes, viandes et poissons restent frais jusqu'à 3 fois plus longtemps.

À une température légèrement supérieure à 0°C et à un taux d'humidité idéal, les fruits, les légumes, la viande, le poisson et les produits laitiers conservent leurs vitamines et leur goût jusqu'à trois fois plus longtemps que dans le compartiment réfrigérant normal. Par exemple, la salade de chou reste fraîche pendant 13 jours dans le BioFresh. C'est au moins 8 jours de plus que dans la section réfrigérée. Les pommes peuvent être conservées pendant 80 jours et le parmesan pendant 110 jours. La durée de stockage étant plus longue,

L'information ci-dessus est uniquement informatif / indicatif et sous réserve de modification

**LUN** 10h vers 18h30  
**MAR** 10h vers 18h30  
**MER** 10h vers 18h30  
**JEU** 10h vers 18h30

**VEN** 10h vers 18h30  
**SAM** 10h vers 18h  
**DIM** FERMÉ

on jette moins de déchets, ce qui permet à un ménage d'économiser 150 euros par an.

### **Convient aux applications SmartHome.**

Ce modèle est prêt à être connecté au réseau domestique WIFI. Par exemple, après l'installation d'un SmartDeviceBox (accessoire), SuperFrost (-32°C) est automatiquement activé lorsque vous êtes dans votre supermarché préféré, assurant une congélation extra rapide lorsque vous rentrez chez vous. Ou il vous avertit si quelqu'un à la maison a laissé la porte du réfrigérateur ouverte.

### **Câble de connexion fourni séparément**

Dans l'emballage, le cordon d'alimentation 220V de 2,2 mètres de long est fourni séparément. Cela permet d'éviter les dommages pendant le transport et facilite le déplacement de l'appareil. Un cordon extra long de 3 mètres peut être commandé comme accessoire.

### **Distribution uniforme de la température.**

Le système PowerCooling permet de refroidir rapidement les aliments frais et de répartir plus uniformément la température à l'intérieur. Lorsque la porte est ouverte, cette fonction est désactivée, ce qui permet de conserver l'air froid dans le réfrigérateur et d'économiser de l'énergie.

### **Entièrement extensible et à fermeture souple.**

Les tiroirs BioFresh sont dotés d'un mécanisme de fermeture automatique confortable avec fermeture en douceur, le tiroir se referme doucement sur les 3 derniers centimètres. Les tiroirs peuvent être entièrement sortis et retirés lorsque la porte s'ouvre à 90°.

### **Une vue parfaite dans les tiroirs BioFresh coulissants.**

Le contenu des tiroirs BioFresh est toujours bien visible grâce à l'éclairage LED. Les LED sont intégrées au bas du séparateur, de sorte que la lumière vive vient directement du haut.

### **Distribution uniforme de la température.**

Le système PowerCooling assure un refroidissement rapide des aliments frais et une température de refroidissement plus uniforme dans tout l'intérieur. Lorsque la porte est ouverte, cette fonction est désactivée, ce qui permet de conserver l'air froid dans le réfrigérateur et d'économiser de l'énergie.

### **Espace pour des carafes ou des récipients hauts.**

L'étagère en verre divisible et abaissable peut être placée à n'importe quelle hauteur, offrant ainsi une flexibilité maximale. Cela signifie que même les grandes carafes peuvent être rapidement logées dans le compartiment réfrigérateur.

### **Également pour les packs extra larges de 2 litres.**

Les étagères de porte réglables en hauteur avec fond en verre trempé, les rails de support en acier inoxydable

L'information ci-dessus est uniquement informatif / indicatif et sous réserve de modification

<b>LUN</b>	10h vers 18h30	<b>VEN</b>	10h vers 18h30
<b>MAR</b>	10h vers 18h30	<b>SAM</b>	10h vers 18h
<b>MER</b>	10h vers 18h30	<b>DIM</b>	FERMÉ
<b>JEU</b>	10h vers 18h30		

et les porte-bouteilles et porte-canettes coulissants permettent un aménagement optimal de la porte. Les étagères de la porte sont suffisamment grandes pour accueillir des emballages de 2 litres.

### Avec charnières de porte à gauche ou à droite.

Grâce à la possibilité de changer le sens de la porte, l'armoire est toujours facilement accessible. Tous les modèles domestiques sont équipés de portes à charnière droite départ usine et sont préparés pour le changement de charnière.

### Simple à mettre en place.

Les rouleaux de transport intégrés dans la base permettent de déplacer et de manœuvrer l'appareil sans grand effort.

### Convient également aux sols moins plats.



Grâce aux pieds réglables en hauteur d'environ 1 cm, les appareils peuvent être ajustés de manière optimale. Cela rend l'unité stable même sur des surfaces inégales.

### La qualité Liebherr

En tant que spécialiste de la réfrigération et de la congélation, Liebherr développe constamment de nouvelles solutions pour un meilleur confort de réfrigération, une plus grande facilité d'utilisation et des économies d'énergie. Des matériaux de haute qualité, des commandes électroniques précises et modernes et un processus de production respectueux de l'environnement garantissent la proverbiale qualité Liebherr.

## CARACTÉRISTIQUES

### Caractéristiques physiques

Classe climatique	SN (10-32°C), T (16-43°C)
Couleur	Gris
Couleur secondaire	Staalgrijs
Éclairage LED intégré	
Hauteur	185,5 cm
Largeur	59,7 cm
Porte réversible	
Profondeur	67,5 cm

### Consommation d'énergie


Classe énergétique	D
Classe sonore	B
Consommation annuelle d'électricité	134 kWh
Niveau sonore	35 dB(A)

L'information ci-dessus est uniquement informatif / indicatif et sous réserve de modification

LUN	10h vers 18h30
MAR	10h vers 18h30
MER	10h vers 18h30
JEU	10h vers 18h30

VEN	10h vers 18h30
SAM	10h vers 18h
DIM	FERMÉ


## Général

Compartment congélation	
Type de réfrigérateur	Réfrigérateur 1 porte sans compartiment de congélation
Volume net total	387 Litres

## Réfrigérateur

Volume net total réfrigérateur	387 Litres
-----------------------------------	------------

## Sécurité

Alarme porte ouverte	
-------------------------	---

L'information ci-dessus est uniquement informatif / indicatif et sous réserve de modification

<b>LUN</b>	10h vers 18h30
<b>MAR</b>	10h vers 18h30
<b>MER</b>	10h vers 18h30
<b>JEU</b>	10h vers 18h30

<b>VEN</b>	10h vers 18h30
<b>SAM</b>	10h vers 18h
<b>DIM</b>	FERMÉ