

SRbde 5220-20 Liebherr

Fabricant: Liebherr

Modèle: SRbde 5220-20

€1.749,00



DÉSCRIPTION

Un plus en matière de confort

Ce réfrigérateur offre juste ce petit plus. Le VarioSafe est l'endroit idéal pour ranger les petits pots et récipients, et l'étagère en verre divisible offre une flexibilité supplémentaire. Le tiroir EasyFresh permet de conserver la fraîcheur des fruits et légumes plus longtemps. Le PowerCooling avec filtre FreshAir assure une température uniformément répartie et un intérieur frais. La température est réglable via l'écran tactile, qui affiche la température actuelle. Peut être placé dans une installation côte à côte sans risque de problèmes de condensation grâce au chauffage latéral.

Convient aux applications SmartHome.

Ce modèle est préparé pour la connexion au réseau domestique WIFI. Par exemple, après l'installation d'un SmartDeviceBox (accessoire), SuperFrost (-32°C) est automatiquement activé lorsque vous êtes dans votre supermarché préféré, assurant une congélation extra rapide lorsque vous rentrez chez vous. Ou il vous avertit si quelqu'un à la maison a laissé la porte du réfrigérateur ouverte.

Câble de connexion fourni séparément

Dans l'emballage, le cordon d'alimentation 220V de 2,2 mètres de long est fourni séparément. Cela permet d'éviter les dommages pendant le transport et facilite le déplacement de l'appareil. Un cordon extra long de 3 mètres peut être commandé en tant qu'accessoire.

L'information ci-dessus est uniquement informatif / indicatif et sous réserve de modification

LUN 10h vers 18h30
MAR 10h vers 18h30
MER 10h vers 18h30
JEU 10h vers 18h30

VEN 10h vers 18h30
SAM 10h vers 18h
DIM FERMÉ

Distribution uniforme de la température.

Le système PowerCooling permet de refroidir rapidement les aliments frais et de répartir plus uniformément la température à l'intérieur. Lorsque la porte est ouverte, cette fonction est désactivée, ce qui permet de conserver l'air froid dans le réfrigérateur et d'économiser de l'énergie.

Espace pour des carafes ou des récipients hauts.

L'étagère en verre divisible et abaissable peut être placée à n'importe quelle hauteur, offrant ainsi une flexibilité maximale. Cela signifie que même les grandes carafes peuvent être rapidement logées dans le compartiment réfrigérateur.

Avec ouverture de la porte à gauche ou à droite.

Avec la possibilité de changer le sens de la porte, l'armoire est toujours facilement accessible. Tous les modèles domestiques sont équipés de portes à charnière droite départ usine et sont préparés pour le changement de charnière.

Simple à mettre en place.

Les rouleaux de transport intégrés dans la base permettent de déplacer et de manœuvrer l'appareil sans grand effort.

Convient également aux sols moins plats.

Grâce aux pieds réglables en hauteur d'environ 1 cm, les appareils peuvent être ajustés de manière optimale. Cela garantit la stabilité de l'appareil, même sur des surfaces irrégulières.

Éclairage uniforme du compartiment de refroidissement.

Le plafonnier à LED situé au centre prend peu de place et assure un éclairage homogène du compartiment de refroidissement.

Exclusif, élégant, intemporel.

La finition spéciale BlackSteel est créée en traitant l'acier inoxydable brut avec une laque noire très fine. Ce matériau exclusif est facile à nettoyer et insensible aux rayures. En outre, la visibilité des empreintes digitales est réduite au minimum.

La qualité Liebherr



En tant que spécialiste de la réfrigération et de la congélation, Liebherr développe constamment de nouvelles solutions pour plus de confort de refroidissement, de facilité d'utilisation et d'économies d'énergie. Des matériaux de haute qualité, des commandes électroniques précises et modernes et un processus de production respectueux de l'environnement garantissent la proverbiale qualité Liebherr.

L'information ci-dessus est uniquement informatif / indicatif et sous réserve de modification

LUN	10h vers 18h30	VEN	10h vers 18h30
MAR	10h vers 18h30	SAM	10h vers 18h
MER	10h vers 18h30	DIM	FERMÉ
JEU	10h vers 18h30		

CARACTÉRISTIQUES


Caractéristiques physiques

Classe climatique	SN (10-32°C), T (16-43°C)
Couleur	Noir
Éclairage LED intégré	
Hauteur	185,5 cm
Largeur	59,7 cm
Matière	Acier
Porte réversible	
Profondeur	67,5 cm


Consommation d'énergie

Classe énergétique	E
Classe sonore	C
Consommation annuelle d'électricité	123 kWh
Niveau sonore	36 dB(A)


Général

Compartiment congélation	
Type de réfrigérateur	Réfrigérateur 1 porte sans compartiment de congélation
Volume net total	399 Litres

Réfrigérateur

Volume net total réfrigérateur	399 Litres
Zone de conservation fraîche	

Sécurité

Alarme porte ouverte	
----------------------	---

L'information ci-dessus est uniquement informatif / indicatif et sous réserve de modification

LUN	10h vers 18h30
MAR	10h vers 18h30
MER	10h vers 18h30
JEU	10h vers 18h30

VEN	10h vers 18h30
SAM	10h vers 18h
DIM	FERMÉ